

화장품 원료목록 사전보고 시스템 안내

(사)대한화장품협회

목 차

1. 원료목록보고 개요

- 원료목록보고란
- 원료목록사후보고 vs 사전보고

2. 원료목록 사전보고 시스템

- 원료목록사전보고 절차
- 원료목록작성요령

Chapter 1

1. 원료목록보고 개요

- 원료목록보고란?

1. 원료목록보고개요

원료목록보고란?

(‘18.3.13화장품법개정 · 공포/‘19.3.14시행)



- 「화장품법」 제5조제4항(영업자의 의무 등)
- 「화장품법 시행규칙」 제13조 (화장품의 생산실적 등 보고)
- 「화장품의 생산·수입실적 및 원료목록 보고에 관한 규정」

「화장품법」 제5조 (영업자의 의무 등)

- 제5조(영업자의 의무 등) ① 화장품제조업자는化粧品の 제조와 관련된 기록·시설·기구 등 관리 방법, 원료·자재·완제품 등에 대한 시험·검사·검정 실시 방법 및 의무 등에 관하여 총리령으로 정하는 사항을 준수하여야 한다.
- ② 화장품책임판매업자는化粧品の 품질관리기준, 책임판매 후 안전관리기준, 품질 검사 방법 및 실시 의무, 안전성·유효성 관련 정보사항 등의 보고 및 안전대책 마련 의무 등에 관하여 총리령으로 정하는 사항을 준수하여야 한다.
- ③ 맞춤형화장품판매업자는 맞춤형화장품 판매장 시설·기구의 관리 방법, 혼합·소분 안전관리기준의 준수 의무, 혼합·소분되는 내용물 및 원료에 대한 설명 의무 등에 관하여 총리령으로 정하는 사항을 준수하여야 한다.
- ④ 화장품책임판매업자는 총리령으로 정하는 바에 따라化粧品の 생산실적 또는 수입실적,化粧品の 제조과정에 사용된 원료의 목록 등을 식품의약품안전처장에게 보고하여야 한다. **이 경우 원료의 목록에 관한 보고는化粧品の 유통·판매 전에 하여야 한다.**

1. 원료목록보고개요

원료목록보고란?



보고 의무자 : 화장품 책임판매업자(제조판매업자)



보고 사항 : 화장품의 제조과정에 사용된 원료목록



보고 기한 : 화장품 유통·판매 전



보고 기관 : 식품의약품안전처

- (제출 기관) 국내 제조 화장품 원료목록 : (사)대한화장품협회

- (제출 기관) 수입 화장품 원료목록 : (사)한국의약품수출입협회



과태료 : 화장품법 제5조 제4항을 위반하여 화장품의 생산실적 또는 수입 실적 또는 화장품 원료의 목록 등을 보고하지 아니한 자 - 50만원

1. 원료목록보고개요

원료목록보고란?

국내 제조 화장품 (내수 및 수출 제품)

보고의무자



- 책임판매업자가 보고
 - 직접 제조한 화장품을 유통·판매하려는 자
 - 위탁하여 제조한 화장품을 유통·판매하려는 자

대한화장품협회



대한화장품협회 홈페이지 생산실적 및 원료목록 보고 사이트 접속하여 보고

식품의약품안전처



식품의약품안전처

대한화장품협회는 업체에서 보고한 자료를 취합하여 식품의약품안전처로 보고

1. 원료목록보고개요

원료목록보고란?

수입 화장품

의약품수출입협회



※ 성분입력방식

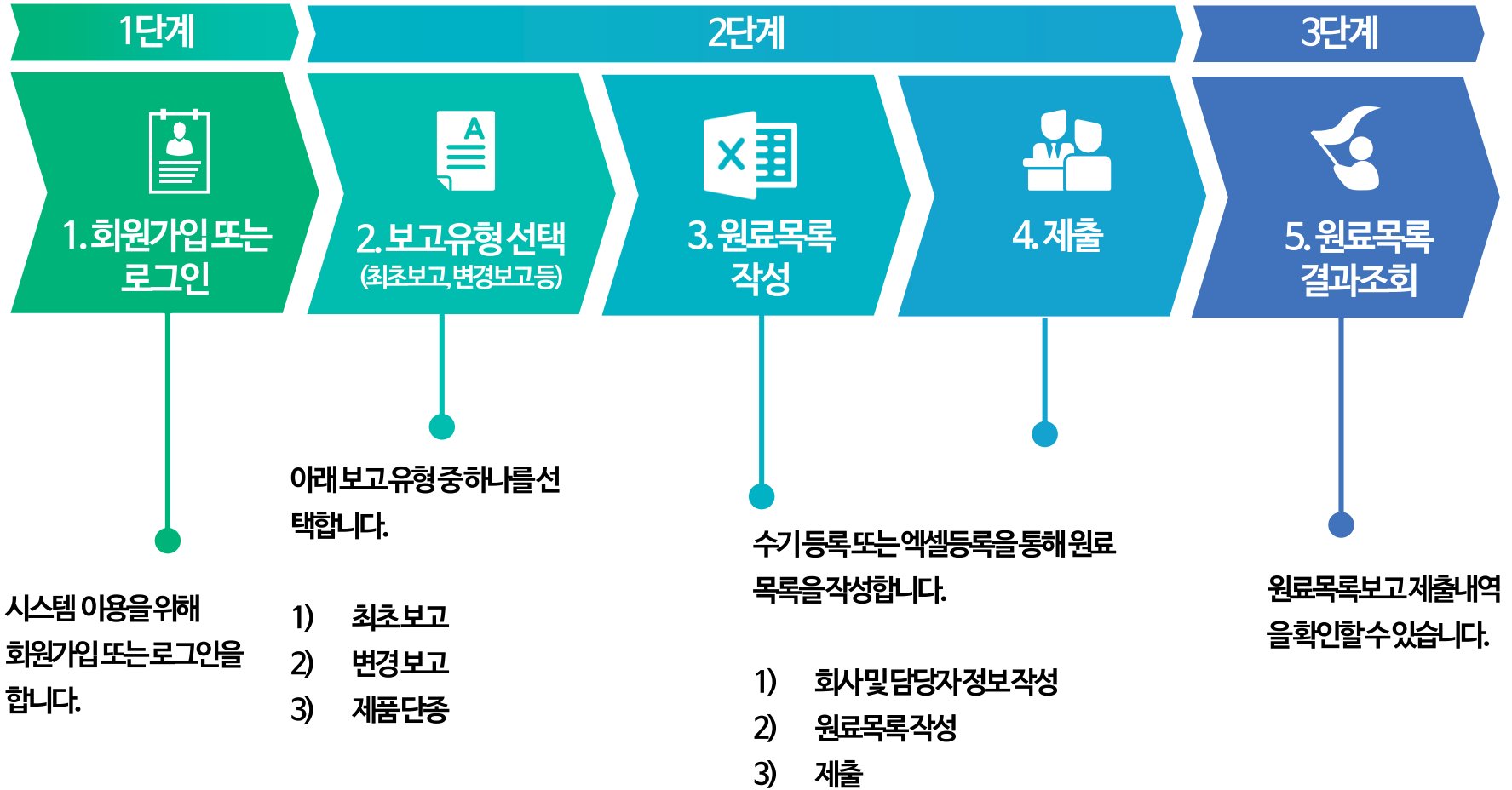
1. 자동완성
2. 검색팝업
3. 일괄등록

Chapter 2

2. 원료목록 사전보고 시스템

- 원료목록 사전보고 절차
- 원료목록 작성요령

원료목록 사전보고 절차



2. 원료목록사전보고

원료목록 사전보고 절차



산업소개

법령정보

공지/교육

협회소개

회원사 로그인 | 회원사 등록

언어 선택 | ▼



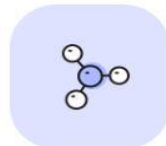
K-Beauty,
세계가 주목하는 아름다움을
이끌어 갑니다.



중소기업
수출지원센터



증명서 발급



성분사전



광고자문



생산실적 원료목록 보고

※ 협회 홈페이지(<http://www.kcia.or.kr>) → 생산실적 및 원료목록 보고

2. 원료목록사전보고

원료목록 사전보고 절차

K:C:A 원료목록보고 & 생산실적보고

실적보고 안내 원료목록 보고 생산실적 보고 로그인 정보수정

원료목록 보고

화장품 제조과정에 사용된 원료의 목록을 보고합니다.

최초보고

변경보고/제품단종

생산실적 보고

한 해 동안의 화장품 생산실적을 보고합니다.

생산실적보고 작성

원료목록보고 결과 조회

생산실적보고 결과 조회

원료목록 공지사항

(동영상) 화장품 사전 원료목록 보고 안내	2019-03-13
ID, PW 찾기가 모두 안되는 경우	2019-03-04
원료목록 제품명 변경 및 삭제 안내	2019-02-27
생산실적 및 원료목록보고 제출기한 연장 안내(3/8까지)	2019-02-27
원료목록 변경보고 하는 방법 안내	2019-02-14

원료목록보고 매뉴얼

원료목록 엑셀서식 다운로드

생산실적 공지사항

ID, PW 찾기가 모두 안되는 경우	2019-03-04
생산실적 및 원료목록보고 제출기한 연장 안내(3/8까지)	2019-02-27
(동영상) 생산실적 및 원료목록 보고 작성요령	2019-02-13
실적없음으로 보고하는 방법 안내	2019-01-21
2018년 화장품 생산실적 보고 안내	2019-01-21

생산실적보고 매뉴얼

생산실적 엑셀서식 다운로드

※ 협회 생산실적 및 원료목록 보고 홈페이지(<https://kcia.or.kr/report/main/>)

2. 원료목록사전보고

원료목록 사전보고 절차

대한화장품협회 실적보고 사이트 > 로그인

01 회원가입 또는 로그인

로그인

화장품 생산실적 및 원료목록 보고 전용 아이디로만 로그인 가능합니다.

The image shows a login form with the following elements:

- An input field for '아이디' (ID) with a person icon.
- An input field for '비밀번호' (Password) with a lock icon.
- A red button labeled '로그인' (Login).
- Links at the bottom: '생산실적 및 원료목록전용 아이디 신청' (Apply for production and raw material list dedicated ID) and '아이디/비밀번호 찾기' (Find ID/Password).

※ 실적보고 ID가 있는 경우에는 로그인

※ 실적보고 ID가 없는 경우에는 생산실적 및 원료목록 보고전용 ID 신청

2. 원료목록사전보고

원료목록 사전보고 절차

대한화장품협회 실적보고 사이트 > 로그인 > 아이디/비밀번호 찾기

01 회원가입 또는 로그인

아이디/비밀번호 찾기

아이디 찾기

비밀번호 찾기

※ 아이디와 비밀번호를 모르는 경우, 보고 담당자의 이름과 이메일 기입 시 확인가능

2. 원료목록사전보고

원료목록 사전보고 절차

대한화장품협회 실적보고 사이트 > 이용신청

01 회원가입 또는 로그인

이용신청

계정 정보 *은 필수 입력사항입니다.

회원사구분	<input type="radio"/> 회사사 <input type="checkbox"/> 로그인 <input checked="" type="radio"/> 비회사사
아이디 *	<input type="text"/> <input type="button" value="중복 확인"/>
비밀번호 *	<input type="text"/> (5-20자의 영문(대.소문자)숫자만 기입, 특수문자 제외)
비밀번호 확인 *	<input type="text"/>

책임판매업자 정보

책임판매업등록번호 *	<input type="text"/> <input type="button" value="중복 확인"/>
책임판매업자상호 *	<input type="text"/>
등록연월일 *	<input type="text"/>
대표자성명 *	<input type="text"/>
사업장소재지 *	<input type="text"/> <input type="button" value="우편번호"/> <input type="text"/>
책임판매업등록필증 *	<input type="text"/> <input type="button" value="파일첨부"/>

원료목록보고 담당자 정보

성명 *	<input type="text"/>
전화번호 *	=선택= ▼ - <input type="text"/> - <input type="text"/>
핸드폰	=선택= ▼ - <input type="text"/> - <input type="text"/>
이메일 *	<input type="text"/> @ <input type="text"/> <input type="button" value="직접입력"/> ▼
팩스번호	=선택= ▼ - <input type="text"/> - <input type="text"/>

생산실적보고 담당자 정보 원료목록 담당자와 동일한 경우

성명 *	<input type="text"/>
전화번호 *	=선택= ▼ - <input type="text"/> - <input type="text"/>
핸드폰	=선택= ▼ - <input type="text"/> - <input type="text"/>
이메일 *	<input type="text"/> @ <input type="text"/> <input type="button" value="직접입력"/> ▼
팩스번호	=선택= ▼ - <input type="text"/> - <input type="text"/>

개인정보의 수집·이용에 관한 동의

개인정보의 수집·이용에 관한 동의

1. (사)대한화장품협회는 「개인정보보호법」 제15조1항에 근거하여 실적보고 및 원료목록 보고를 위한 개인정보를 수집·이용하고 있습니다.
개인정보의 수집·이용 목적: 실적보고 및 원료목록보고
수집하는 개인정보 항목: 성명, 이메일, 전화번호 등
개인정보의 보유 및 이용기간: 정보를 제공받은 날로부터 작성자의 삭제 요청시까지 보관

위 개인정보의 수집·이용에 관한 내용에 대하여 동의하며 생산실적 및 원료목록 보고를 위해 이용신청합니다.

※ 2019년 신규 업등록 회사 또는 미보고 회사는 “이용 신청”하여 ID 생성

※ 책임판매업등록번호 및 등록연월일은 ‘책임판매업 등록필증’ 확인

2. 원료목록사전보고

원료목록 사전보고 절차

책임판매업등록번호

“책임판매업등록번호”는 등록필증의 “제 00호”로 기재된 부분을 확인하여 아라비아 숫자만을 입력해 주십시오.

등록연월일

“등록연월일”란에는 화장품 책임판매업 등록필증에 기재된 발급일자를 정확히 확인하여 입력하여 주십시오.

제 호


화장품책임판매업 등록필증

1. 상호	:	
2. 소재지	:	
3. 성명	:	
4. 생년월일	:	
5. 책임판매 유형	:	

「화장품법」 제3조 및 같은 법 시행규칙 제4조제4항에 따라 위와 같이 등록하였음을 증명합니다.

2019년 03월 15일

서울지방식품의약품안전청장



원료목록 사전보고 절차

02 보고유형 선택



최초 보고

- ✓ 제품 유통·판매 전 최초 보고
- ✓ 실적보고 웹사이트에 수기등록 또는 엑셀등록 방식으로 보고



변경 보고

- ✓ 기보고한 제품의 전성분이 변경되거나 제조업자가 변경되는 경우에 한해 변경보고
- ✓ 변경한 이력 조회 가능

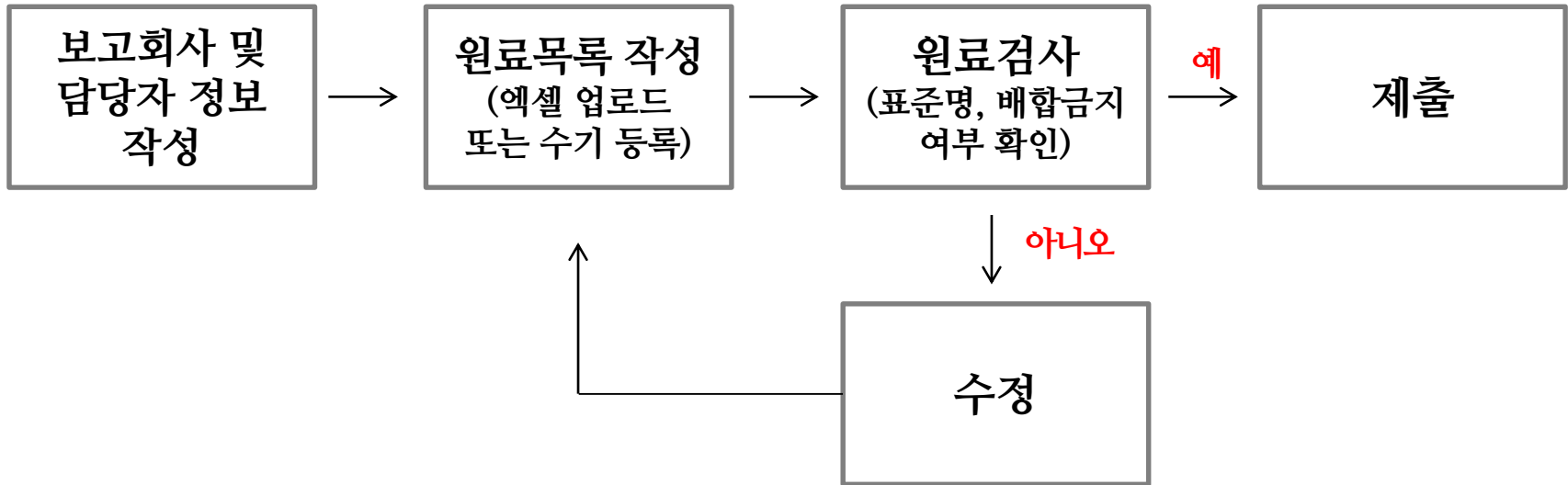


제품 단종

- ✓ 보고한 제품이 단종된 경우에 한해 단종보고

원료목록 사전보고 절차

03 최초보고 (원료목록 작성)



- ✓ 표준화된 명칭으로 원료목록 보고해야함. 표준화된 명칭이 아닐 경우 “표준명 미등록 원료”라고 안내 메시지 뜸
- ✓ 표준화된 명칭이 아닐 경우(금지 원료 포함) 해당 성분명을 표준화 명칭으로 수정해야함
- ✓ 원료 검사 후 “수정이 필요한 목록”만 다운로드 받아 수정 후 “재업로드”시 자동 원료 검사 가능
- ❖ 반드시 수정 필요 사항이 없는 경우에만 최종 제출 버튼 클릭

2. 원료목록사전보고

원료목록 사전보고 절차

원료목록보고 > 최초보고

03 최초보고 (메인화면에서 최초보고 클릭)

KCA 원료목록보고 & 생산실적보고

실적보고 안내 | 원료목록 보고 | 생산실적 보고 | 로그인 | 정보수정

원료목록 보고

화장품 제조과정에 사용된 원료의 목록을 보고합니다.

최초보고 | 변경보고/제품단종

생산실적 보고

한 해 동안의 화장품 생산실적을 보고합니다.

생산실적보고 작성

원료목록보고 결과 조회 | 생산실적보고 결과 조회

원료목록 공지사항

(동영상) 화장품 사전 원료목록 보고 안내	2019-03-13
ID, PW 찾기가 모두 안되는 경우	2019-03-04
원료목록 제품명 변경 및 삭제 안내	2019-02-27
생산실적 및 원료목록보고 제출기한 연장 안내(3/8까지)	2019-02-27
원료목록 변경보고 하는 방법 안내	2019-02-14

생산실적 공지사항

ID, PW 찾기가 모두 안되는 경우	2019-03-04
생산실적 및 원료목록보고 제출기한 연장 안내(3/8까지)	2019-02-27
(동영상)생산실적 및 원료목록 보고 작성요령	2019-02-13
실적없음으로 보고하는 방법 안내	2019-01-21
2018년 화장품 생산실적 보고 안내	2019-01-21

원료목록보고 매뉴얼 | 원료목록 엑셀서식 다운로드 | 생산실적보고 매뉴얼 | 생산실적 엑셀서식 다운로드

✓ 실적보고사이트 메인화면에서 “최초보고” 버튼을 클릭함

2. 원료목록사전보고

원료목록 사전보고 절차

원료목록보고 > 최초보고 > 회사 및 담당자 정보 작성

03 최초보고 (회사 및 담당자 정보 작성)



회사 및 담당자 정보 작성



원료목록 작성



제출

회사 및 담당자 정보 작성

보고업체

상호	대한화장품협회	제조판매등록번호	35096
대표자명	대한화장품협회	제조판매등록일자	20190121
소재지	서울 영등포구 국회대로 750 (여의도동) 금산빌딩 907호		

담당자 정보

*은 필수 입력사항입니다.

성명*	<input type="text" value="홍길동"/>		
이메일*	<input type="text" value="kcia"/>	@	<input type="text" value="kcia.or.kr"/> <input type="button" value="직접입력"/>
휴대전화번호	<input type="text" value="010"/>	-	<input type="text" value="0000"/> - <input type="text" value="0000"/>
전화번호*	<input type="text" value="02"/>	-	<input type="text" value="000"/> - <input type="text" value="0000"/>
팩스번호	<input "="" type="text" value="선택="/>	-	<input type="text"/> - <input type="text"/>

메인으로

화면에서 직접 입력하기

엑셀파일로 업로드하기

✓ “회사및담당자정보”가맞는지확인후 “화면에서 직접 입력하기” 또는 “엑셀파일로 업로드하기” 버튼 클릭

2. 원료목록사전보고

원료목록 사전보고 절차

원료목록보고 > 원료목록보고하기 > 화면에서 직접 입력하기

03

최초보고 (원료목록 작성_화면에서 직접 입력하기)



회사 및 담당자 정보 작성 > **화면에서 직접입력하기** > 제출

원료목록 작성 (화면에서 직접 입력하기)

※ 작성하신 마지막줄의 내용을 복사합니다.

<input type="checkbox"/>	제품명	유형표시	기능성유형	기능성품목코드	제조사	원료성분명	용도('E'표시)	검사결과
<input checked="" type="checkbox"/>	바다사랑화장품	가3	F12	20190823	대한화장품협회	바이페닐아제	내수용(D)	
<input checked="" type="checkbox"/>	바다사랑화장품	가3	F12	20190823	대한화장품협회	가지열매추출	내수용(D)	
<input checked="" type="checkbox"/>	바다사랑화장품	가3	F12	20190823	대한화장품협회	리치추출물	내수용(D)	
<input checked="" type="checkbox"/>	바다사랑화장품	가3	F12	20190823	대한화장품협회	쌀단백질추출	내수용(D)	

- ✓ 행추가후화면에서직접입력
- ✓ 유형표시,기능성,용도는해당하는값클릭하여선택입력
- ✓ 제품명,유형표시,제조사,용도가동일한제품의경우 **“마지막행 복사”**기능이용
- ✓ 임시저장버튼클릭시자동원료검사 (표준명,금지여부확인)
- ❖ 반드시수정필요사항이없는경우에만최종제출버튼클릭

2. 원료목록사전보고

원료목록 사전보고 절차

원료목록보고 > 원료목록보고하기 > 엑셀파일로 업로드하기

03

최초보고 (원료목록 작성_엑셀파일로 업로드하기)

A	B	C	D	E	F	G	H
1	원료명	유형	기종	특성	제조일자	유형	종도
2	원료명	유형	기종	특성	제조일자	유형	종도
3	원료명	유형	기종	특성	제조일자	유형	종도
4	원료명	유형	기종	특성	제조일자	유형	종도
5	원료명	유형	기종	특성	제조일자	유형	종도
6	원료명	유형	기종	특성	제조일자	유형	종도
7	원료명	유형	기종	특성	제조일자	유형	종도
8	원료명	유형	기종	특성	제조일자	유형	종도
9	원료명	유형	기종	특성	제조일자	유형	종도
10	원료명	유형	기종	특성	제조일자	유형	종도
11	원료명	유형	기종	특성	제조일자	유형	종도
12	원료명	유형	기종	특성	제조일자	유형	종도
13	원료명	유형	기종	특성	제조일자	유형	종도
14	원료명	유형	기종	특성	제조일자	유형	종도
15	원료명	유형	기종	특성	제조일자	유형	종도
16	원료명	유형	기종	특성	제조일자	유형	종도
17	원료명	유형	기종	특성	제조일자	유형	종도
18	원료명	유형	기종	특성	제조일자	유형	종도
19	원료명	유형	기종	특성	제조일자	유형	종도
20	원료명	유형	기종	특성	제조일자	유형	종도
21	원료명	유형	기종	특성	제조일자	유형	종도
22	원료명	유형	기종	특성	제조일자	유형	종도
23	원료명	유형	기종	특성	제조일자	유형	종도
24	원료명	유형	기종	특성	제조일자	유형	종도

- ✓ 다운로드한 엑셀서식에 원료목록 내용 작성 및 저장하여 엑셀 업로드
- ✓ 업로드 또는 임시저장 버튼 클릭 시 자동 원료검사 (표준명, 금지여부 확인)
- ❖ 반드시 수정 필요사항이 없는 경우에만 최종 제출 버튼 클릭

2. 원료목록사전보고

원료목록 사전보고 절차

원료목록보고 > 원료목록보고하기 > 제출

03

최초보고 (제출 팝업창)

원료목록보고 제출



화장품 원료목록을
제출하시겠습니까?

원료목록을 최종 제출한 후에 수정사항이 있으면
결과조회로 들어가서 각 제품별로 수정하셔야
합니다. 제출 후에는 여러 품목을 일괄 수정할 수
없으니 이 점 참고바랍니다.

✓ 수정사항이 필요 없는 경우

원료목록보고 제출



최종 제출하시기 전에
아래 사항을 확인해주시기
바랍니다.

단서조항 확인이 필요한 배합금지 원료입니다. 「화장품 안전기준 등에
관한 규정」의 【별표1】 사용할 수 없는 원료 목록에 수재되어 있는 원료
(배합금지) 중에는 단서조항에 해당하느냐 아니냐에 따라 조건부 금지가
되는 원료가 있습니다. 해당 성분에 대해서 원료목록보고 시 별도의
수정작업이 필요한 것은 아닙니다.

✓ 단서조항 확인이 필요한 배합금지 성분이 있을 경우

원료목록보고 제출



최종 제출하시기 전에
아래 사항을 확인해주시기
바랍니다.

작성하신 원료목록에 사용할 수 없는 원료가 있습니다.

✓ 순수 배합금지 성분이 있을 경우

원료목록보고 제출



최종 제출하시기 전에
아래 사항을 확인해주시기
바랍니다.

작성하신 원료목록에 표준명 미등록 원료가 있습니다.

✓ 표준명 미등록 성분이 있을 경우

2. 원료목록사전보고

원료목록 사전보고 절차

원료목록보고 > 원료목록보고하기 > 제출

03 최초보고 (제출)

회사 및 담당자 정보 작성 > 원료목록 작성 > 제출

원료목록 제출이 완료되었습니다.

아래 “원료목록보고 조회하기” 버튼을 클릭하시면 보고 내역을 확인하실 수 있습니다.

제출하신 원료목록에 단서조항이 있는 배합금지 성분이 포함되어 있습니다.
「화장품 안전기준 등에 관한 규정」의 “【별표1】 사용할 수 없는 원료 목록”에 수재되어 있는 원료(배합금지) 중에는 단서조항에 해당하느냐 아니냐에 따라 조건부 금지가 되는 원료가 있습니다. 예를 들어 “디알칸올아마이드류”의 경우 “2급 아민함량이 5%를 초과하는 경우”에 한해 배합금지입니다.

메인으로 원료목록보고 조회하기

- ✓ 원료목록보고 조회하기: 원료목록 보고한 내역을 확인할 수 있음
- ✓ 최종적으로 제출 후에 원료의 formular에 수정사항이 있을 경우, “변경보고”를 통해 수정하여 보고해야 함

2. 원료목록사전보고

원료목록 사전보고 절차

원료목록보고 > 결과조회

04

원료목록 결과조회

결과 조회

제품명

검색

엑셀 다운로드

전체엑셀로 변경보고하기

전체

최초보고

변경보고

제품단종

No	구분	제품명	보고상태	최초보고 일자	변경보고일자
17	최초보고	테스트용	보고완료	2019-06-25	
16	변경보고	장협화이트닝크림	보고완료	2019-05-24	2019-06-21
15	변경보고	장협화이트닝앰플	보고완료	2019-05-24	2019-06-13
14	변경보고	장협궁한방크림	보고완료	2019-05-24	2019-06-13
13	변경보고	헤어스트레이트너	보고완료	2019-05-24	2019-05-27
12	최초보고	장협파우더팩트	보고완료	2019-05-24	
11	최초보고	장협워터프루프선크림	보고완료	2019-05-24	
10	최초보고	장협옴스킨	보고완료	2019-05-24	
9	최초보고	장협오이마스크팩	보고완료	2019-05-24	
8	최초보고	장협로즈아스크팩	보고완료	2019-05-24	

- ✓ 최초보고, 변경보고, 제품단종유형별로 제출내역 확인가능
- ✓ 최종적으로 제출 후에 원료의 formular에 수정사항이 있을 경우, “변경보고”를 통해 수정하여 보고해야함

2. 원료목록사전보고

원료목록 사전보고 절차

원료목록보고 > 결과조회

04

원료목록 결과조회

제품명	장협화이트닝앰플
제품코드	3509600192010
책임판매업자 상호	대한화장품협회
책임판매업등록번호	35096
대표자명	대한화장품협회
책임판매등록일자	20190121
소재지	[07236] 서울 영등포구 국회대로 750 (여의도동) 금산빌딩 907호
최초 보고일자	2019-05-24 11:02:57

목록 변경보고 제품단종보고

원료목록 식약처 제출 보고서 식약처 제출 세부내용 전체 엑셀 다운로드

No	제품명	제품유형	기능성 유형	기능성 품목코드	제조업자	원료성분명	검사결과	용도
12	장협화이트닝앰플	카3			방배화장품	폴리우레탄-79		E
11	장협화이트닝앰플	카3			방배화장품	구주소나무추출물	표준명 미등록 원료입니다.	E

- ✓ 전체 엑셀 다운로드 가능
- ✓ 변경보고 또는 제품단종보고 가능
- ✓ 식약처 고시양식대로 인쇄 가능 (식약처 제출 보고서, 식약처 제출세부내용)

원료목록 사전보고 절차

01 보고유형 선택



최초 보고

- ✓ 제품 유통·판매 전 최초 보고
- ✓ 실적보고 웹사이트에 수기등록 또는 엑셀등록 방식으로 보고



변경 보고

- ✓ 기보고한 제품의 전성분이 변경되거나 제조업자가 변경되는 경우에 한해 변경보고
- ✓ 변경한 이력 조회 가능



제품 단종

- ✓ 보고한 제품이 단종된 경우에 한해 단종보고

2. 원료목록사전보고

원료목록 사전보고 절차

원료목록보고 > 변경보고

02 변경보고_메인화면에서 변경보고 클릭

KCA 원료목록보고 & 생산실적보고

실적보고 안내 원료목록 보고 생산실적 보고 로그인 정보수정

원료목록 보고

화장품 제조과정에 사용된 원료의 목록을 보고합니다.

최초보고 변경보고/제품단종

원료목록보고 결과 조회

생산실적 보고

한 해 동안의 화장품 생산실적을 보고합니다.

생산실적보고 작성

생산실적보고 결과 조회

원료목록 공지사항

(동영상) 화장품 사전 원료목록 보고 안내	2019-03-13
ID, PW 찾기가 모두 안되는 경우	2019-03-04
원료목록 제품명 변경 및 삭제 안내	2019-02-27
생산실적 및 원료목록보고 제출기한 연장 안내(3/8까지)	2019-02-27
원료목록 변경보고 하는 방법 안내	2019-02-14

생산실적 공지사항

ID, PW 찾기가 모두 안되는 경우	2019-03-04
생산실적 및 원료목록보고 제출기한 연장 안내(3/8까지)	2019-02-27
(동영상) 생산실적 및 원료목록 보고 작성요령	2019-02-13
실적없음으로 보고하는 방법 안내	2019-01-21
2018년 화장품 생산실적 보고 안내	2019-01-21

원료목록보고 매뉴얼 원료목록 엑셀서식 다운로드

생산실적보고 매뉴얼 생산실적 엑셀서식 다운로드

✓ 실적보고사이트 메인화면에서 “변경보고” 버튼을 클릭하면 “결과조회” 화면으로 넘어감

2. 원료목록사전보고

원료목록 사전보고 절차

원료목록보고 > 결과조회 > 제품 클릭

02

변경보고_1) 변경사항이 있는 제품명 클릭

결과 조회					
제품명 <input type="text"/> 검색					
엑셀 다운로드		전체엑셀로 변경보고하기			
전체	최초보고	변경보고	제품단종		
No	구분	제품명	보고상태	최초보고 일자	변경보고일자
17	최초보고	장협화이트닝크림	보고완료	2019-05-24	
16	변경보고	장협화이트닝크림	보고완료	2019-05-24	2019-06-21
15	변경보고	장협화이트닝앰플	보고완료	2019-05-24	2019-06-13
14	변경보고	장협궁한방크림	보고완료	2019-05-24	2019-06-13
13	변경보고	헤어스트레이트너	보고완료	2019-05-24	2019-05-27
12	최초보고	장협파우더팩트	보고완료	2019-05-24	
11	최초보고	장협워터프루프선크림	보고완료	2019-05-24	
10	최초보고	장협음모스킨	보고완료	2019-05-24	
9	최초보고	장협오이마스크팩	보고완료	2019-05-24	
8	최초보고	장협로즈마스크팩	보고완료	2019-05-24	

✓ “결과조회” 화면에서 변경할 사항이 있는 제품명 클릭

✓ 일괄적으로 변경할 제품이 많은 경우 “전체 엑셀로 변경보고하기” 버튼 클릭

2. 원료목록사전보고

원료목록 사전보고 절차

원료목록보고 > 결과조회 > 제품 클릭 > 변경보고

02

변경보고_2) 변경보고 클릭

제품명	장협화이트닝앰플
제품코드	3509600192010
책임판매업자 상호	대한화장품협회
책임판매등록번호	35096
대표자명	대한화장품협회
책임판매등록일자	20190121
소재지	[07236] 서울 영등포구 국회대로 750 (여의도동) 금산빌딩 907호
최초 보고일자	2019-05-24 11:02:57

목록 **변경보고** 제품단종보고

원료목록 식약처 제출 보고서 식약처 제출 세부내용 전체 엑셀 다운로드

No	제품명	제품유형	기능성 유형	기능성 품목코드	제조업자	원료성분명	검사결과	용도
12	장협화이트닝앰플	카3			방배화장품	폴리우레탄-79		E
11	장협화이트닝앰플	카3			방배화장품	구주소나무추출물	표준명 미등록 원료입니다.	E


✓ 세부결과조회화면에서 “변경보고”
버튼 클릭

2. 원료목록사전보고

원료목록 사전보고 절차

원료목록보고 > 변경보고 > 회사 및 담당자 정보 작성

02 변경보고_3) 회사 및 담당자 정보 작성



회사 및 담당자 정보 작성 > 원료목록 작성 > 제출

회사 및 담당자 정보 작성

보고업체

상호	대한화장품협회	책임판매등록번호	35096
대표자명	대한화장품협회	책임판매등록일자	20190121
소재지	서울 영등포구 국회대로 750 (여의도동) 금산빌딩 907호		

담당자 정보 *은 필수 입력사항입니다.

성명*	대한화장품협회		
이메일*	admin	@ kcia.or.kr	직접입력
휴대전화번호	010	- 0000	- 0000
전화번호*	02	- 000	- 0000
팩스번호	=선택=	-	-

1 화면에서 직접 변경보고하기 2 선택 제품만 엑셀로 변경보고하기 3 전체 엑셀로 변경보고하기

✓ “회사및담당자정보”가맞는지확인후 아래의보고방법중선택

- ① **화면에서 직접 변경보고하기**: 선택한 제품의 변경사항을 직접 입력하는 방법
- ② **선택 제품만 엑셀로 변경보고하기**: 선택한 제품의 원료목록만 엑셀로 수정하는 방법 (단일제품만 보고 가능)
- ③ **전체 엑셀로 변경보고하기**: 선택한 제품뿐 아니라 복수 제품의 원료목록을 엑셀로 일괄 수정하는 방법

2. 원료목록사전보고

원료목록 사전보고 절차

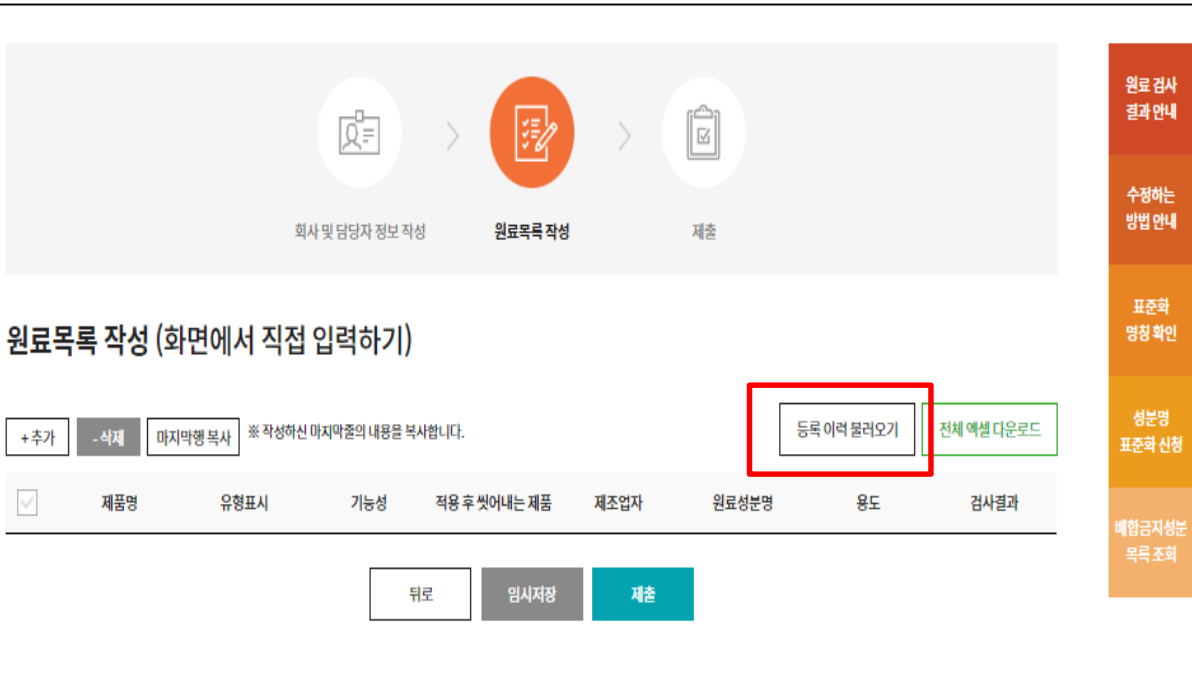
원료목록보고 > 변경보고 > 화면에서 직접 변경보고하기

02 변경보고_4) 수정 (등록이력 불러오기)

〈화면에서 직접 변경하기〉

✓ “등록이력 불러오기”버튼 클릭

❖ **임시저장을 클릭해야 수정사항이 반영됨**



2. 원료목록사전보고

원료목록 사전보고 절차

원료목록보고 > 변경보고 > 화면에서 직접 변경보고하기

02 변경보고_4) 수정 (등록이력 불러오기)

회사 및 담당자 정보 작성 **화면에서 직접입력하기** 제출

원료목록 작성 (화면에서 직접 입력하기)

+ 추가 - 삭제 마지막행 복사 ※ 작성하신 마지막줄의 내용을 복사합니다.
등록 이력 불러오기 전체 엑셀 다운로드

<input type="checkbox"/>	제품명	유형표시	기능성유형	기능성품목코드	제조업자	원료성분명	용도('D'표시)	검사결과
<input checked="" type="checkbox"/>	장협화이트닝크림	카8	<input type="text"/>	<input type="text"/>	마포화장품	소동하이알루	내수용(D)	
<input checked="" type="checkbox"/>	장협화이트닝크림	카8	<input type="text"/>	<input type="text"/>	마포화장품	병풀추출물	내수용(D)	
<input checked="" type="checkbox"/>	장협화이트닝크림	카8	<input type="text"/>	<input type="text"/>	마포화장품	다이메티크크	내수용(D)	
<input checked="" type="checkbox"/>	장협화이트닝크림	카8	<input type="text"/>	<input type="text"/>	마포화장품	프로필렌글리	내수용(D)	
<input checked="" type="checkbox"/>	장협화이트닝크림	카8	<input type="text"/>	<input type="text"/>	마포화장품	나이아신아미	내수용(D)	
<input checked="" type="checkbox"/>	장협화이트닝크림	카8	<input type="text"/>	<input type="text"/>	마포화장품	다이메틸셀콘	내수용(D)	
<input checked="" type="checkbox"/>	장협화이트닝크림	카8	<input type="text"/>	<input type="text"/>	마포화장품	폴리글루타믹	내수용(D)	

〈화면에서 직접 변경하기〉

- ✓ “등록이력 불러오기” 버튼을 클릭하면
기 보고된 원료목록의 내용이나옴
- ✓ 보고된 원료목록 중에서 **변경할 사항이 있는 행만 추가 또는 수정/삭제**하여 “**임시저장**” 버튼 클릭
- ✓ 수정사항이 없는지 재확인 후 “**제출**” 버튼 클릭

2. 원료목록사전보고

원료목록 사전보고 절차

원료목록보고 > 변경보고 > 선택제품만 엑셀로 변경보고하기

02 변경보고_4) 수정 (선택 제품만 엑셀로 변경보고하기)



✓ 선택한 제품의 원료목록만 엑셀로 수정하는 방법

✓ 수정 절차: 엑셀서식 다운로드 → 엑셀 작성 → 찾아보기 (작성한 엑셀파일 선택) → 엑셀 업로드 및 저장

❖ 선택 제품만 엑셀파일로 업로드하기 → 한 제품만 변경할 수 있음

2. 원료목록사전보고

원료목록 사전보고 절차

원료목록보고 > 변경보고 > 전체 엑셀로 변경보고하기

02 변경보고_4) 수정 (전체 엑셀로 변경보고하기)




- ✓ 선택한 제품 뿐 아니라 **복수 제품의 원료목록을 일괄 수정**하는 방법
- ✓ 수정 절차: **엑셀서식 다운로드** → **엑셀 작성** → **찾아보기 (작성한 엑셀파일 선택)** → **엑셀 업로드 및 저장**
- ❖ **변경할 보고 제품이 많은 경우 편리한 방법 (일괄 변경 가능)**

2. 원료목록사전보고

원료목록 사전보고 절차

원료목록보고 > 변경보고 > 제출

02 변경보고_5) 제출



원료목록 제출이
완료되었습니다.

아래 "원료목록보고 조회하기" 버튼을 클릭하시면
보고 내역을 확인하실 수 있습니다.



제출하신 원료목록에 단서조항이 있는 배합금지 성분이 포함되어 있습니다.

「화장품 안전기준 등에 관한 규정」의 “【별표1】 사용할 수 없는 원료 목록”에 수재되어 있는 원료(배합금지) 중에는 단서조항에 해당하느냐 아니냐에 따라 조건부 금지가 되는 원료가 있습니다. 예를 들어 “디알칸올아마이드류”의 경우 “2급 아민함량이 5%를 초과하는 경우”에 한해 배합금지입니다.

메인으로

원료목록보고 조회하기

✓ 제출 후 “원료목록보고 조회하기”
를 클릭하면 **변경내역 확인 가능**

원료목록 사전보고 절차

01 보고유형 선택



최초 보고

- ✓ 제품 유통·판매 전 최초 보고
- ✓ 실적보고 웹사이트에 수기등록 또는 엑셀등록 방식으로 보고



변경 보고

- ✓ 기보고한 제품의 전성분이 변경되거나 제조업자가 변경되는 경우에 한해 변경보고
- ✓ 변경한 이력 조회 가능



제품 단종

- ✓ 보고한 제품이 단종된 경우에 한해 단종보고

2. 원료목록사전보고

원료목록 사전보고 절차

원료목록보고 > 제품단종

02

제품단종_메인 화면에서 제품단종 클릭

KCA 원료목록보고 & 생산실적보고

실적보고 안내 원료목록 보고 생산실적 보고 로그인 정보수정

원료목록 보고

화장품 제조과정에 사용된 원료의 목록을 보고합니다.

최초보고 변경보고/제품단종

원료목록보고 결과 조회

생산실적 보고

한 해 동안의 화장품 생산실적을 보고합니다.

생산실적보고 작성

생산실적보고 결과 조회

원료목록 공지사항

(동영상) 화장품 사전 원료목록 보고 안내	2019-03-13
ID, PW 찾기가 모두 안되는 경우	2019-03-04
원료목록 제품명 변경 및 삭제 안내	2019-02-27
생산실적 및 원료목록보고 제출기한 연장 안내(3/8까지)	2019-02-27
원료목록 변경보고 하는 방법 안내	2019-02-14

생산실적 공지사항

ID, PW 찾기가 모두 안되는 경우	2019-03-04
생산실적 및 원료목록보고 제출기한 연장 안내(3/8까지)	2019-02-27
(동영상) 생산실적 및 원료목록 보고 작성요령	2019-02-13
실적없음으로 보고하는 방법 안내	2019-01-21
2018년 화장품 생산실적 보고 안내	2019-01-21

원료목록보고 매뉴얼 원료목록 엑셀서식 다운로드

생산실적보고 매뉴얼 생산실적 엑셀서식 다운로드

✓ 실적보고사이트 메인 화면에서 “제품단종” 버튼을 클릭하면 “결과조회” 화면으로 넘어감

2. 원료목록사전보고

원료목록 사전보고 절차

원료목록보고 > 결과조회 > 제품 클릭

02 제품단종_1) 단종할 제품명 클릭

결과 조회

제품명

전체		최초보고	변경보고	제품단종	
No	구분	제품명	보고상태	최초보고 일자	변경보고일자
17	최초보고	생수	보고완료	2019-05-25	
16	변경보고	장협화이트닝크림	보고완료	2019-05-24	2019-06-21
15	변경보고	장협화이트닝옴블	보고완료	2019-05-24	2019-06-13
14	변경보고	장협궁한방크림	보고완료	2019-05-24	2019-06-13
13	변경보고	헤어스트레이트너	보고완료	2019-05-24	2019-05-27
12	최초보고	장협피우더팩트	보고완료	2019-05-24	
11	최초보고	장협워터프루프선크림	보고완료	2019-05-24	
10	최초보고	장협옴스킨	보고완료	2019-05-24	
9	최초보고	장협오이마스크팩	보고완료	2019-05-24	
8	최초보고	장협로즈마스크팩	보고완료	2019-05-24	

✓ “결과조회” 화면에서 단종할 제품
명 클릭

2. 원료목록사전보고

원료목록 사전보고 절차

원료목록보고 > 결과조회 > 제품 클릭 > 제품단종 클릭

02 제품단종_2) 제품단종 클릭

제품명	장협화이트닝앰플
제품코드	3509600192010
책임판매업자 상호	대한화장품협회
책임판매업등록번호	35096
대표자명	대한화장품협회
책임판매등록일자	20190121
소재지	[07236] 서울 영등포구 국회대로 750 (여의도동) 금산빌딩 907호
최초 보고일자	2019-05-24 11:02:57

원료목록

목록 변경보고 **제품단종보고**

식약처 제출 보고서 식약처 제출 세부내용 전체 엑셀 다운로드

No	제품명	제품유형	기능성 유형	기능성 품목코드	제조업자	원료성분명	검사결과	용도
12	장협화이트닝앰플	카3			방배화장품	폴리우레탄-79		E
11	장협화이트닝앰플	카3			방배화장품	구주소나무추출물	표준명 미등록 원료입니다.	E

✓ 세부결과조회화면에서 “제품단종 보고”버튼 클릭

2. 원료목록사전보고

원료목록 사전보고 절차

원료목록보고 > 결과조회

03

제품단종_ 3) 결과조회

결과 조회

제품명 ▼

검색

전체

최초보고

변경보고

No	구분	제품명	보고상태	최초보고 일자	변경보고일자
16	최초보고	헤어스트레이트너	제출완료	2019-03-10	
15	최초보고	장협화이트닝크림	제출완료	2019-03-10	
14	최초보고	장협화이트닝옴플	제출완료	2019-03-10	
13	최초보고	장협파우더팩트	제출완료	2019-03-10	
12	최초보고	장협위더프루프션크림	제출완료	2019-03-10	
11	최초보고	장협옴스킨	제출완료	2019-03-10	
10	최초보고	장협오이마스크팩	제출완료	2019-03-10	
9	최초보고	장협로즈마스크팩	제출완료	2019-03-10	
8	최초보고	장협남성용크림건본	제출완료	2019-03-10	
7	최초보고	장협공한방크림	제출완료	2019-03-10	

1 2 > | >>

✓ 제품단종 후에는 “변경보고”를 할 수 없음

2. 원료목록사전보고

화장품 원료목록 작성요령

별지 제 5 호 서식	책임판매업자상호	화장품 책임판매업 등록필증에 기재된 상호
	등록번호	화장품 책임판매업 등록필증에 기재된 번호
	등록년월일	화장품 책임판매업 등록필증에 기재된 등록년월일
	소재지	화장품 책임판매업 등록필증에 기재된 주소
	담당자 정보	원료목록 보고서를 작성한 담당자의 이름, 전화번호, 핸드폰, 이메일 및 팩스번호 기재
	화장품 원료목록	[별지 제6호 서식]
	대표자	
별지 제 6 호 서식	일련번호	
	책임판매업자	화장품 책임판매업 등록필증에 기재된 상호
	원료성분명	원료의 성분명 모두 기재 (혼합원료는 혼합된 개별 성분의 명칭을 모두 기재함)
	제품명	[별지 제2호서식] 또는 [별지 제4호서식]의 내용과 동일하게 기재
	유형표시	[별지 제2호서식] 또는 [별지 제4호서식]의 내용과 동일하게 기재
	제조업자	해당 화장품의 제조업자 상호
	용도	수출용의 경우 EXP로 기재

화장품 원료목록 작성요령

※ 원료목록 보고양식

일련번호	제품명	유형 표시	기능성화장품 유형	기능성 화장품 품목기준코드	제조업자 상호	원료 성분명	용도
1	000 로션	카8	F1	2019000001	바다사랑화장품	정제수	E
2	000 로션	카8	F1	2019000001	바다사랑화장품	감초추출물	E
3	000 로션	카8	F1	2019000001	바다사랑화장품	침뿌리추출물	E
4	00 클렌저	다1			사랑화장품	정제수	E
5	00 클렌저	다1			사랑화장품	글리세린	E
					사랑화장품	1,2-헥산다이올	D
					사랑화장품	간국꽃추출물	D

전성분 표기와 같이 한글로 표준화된 성분명을 한 셀에 한 성분을 기재

“일련번호”는 위에서 순서대로 중복되는 숫자 없이, 순차적으로 기재

화장품 제품의 제조업자 기재 (원료의 제조업자 아님)

화장품 원료목록 작성요령

※ 원료목록 보고양식

■ 일련번호

- 위에서부터 순서로 아라비아숫자를 기재

■ 제품명

- 제품표준서의 제품명과 반드시 동일하게 기재

※ 수출전용 제품인 경우에도 제품명은 국문으로 기재

※ 생산실적에 보고하는 제품명과 동일하게 기재

화장품 원료목록 작성요령

※ 원료목록 보고양식

■ 유형표시

- [참고] 유형별 분류에 따른 유형표시를 참고하여 정확하게 기재

예) “카. 기초화장용 제품류 8) 로션, 크림”에 해당하는 경우 “카8”로 기재

※ 생산실적에 보고하는 유형표시와 반드시 동일하게 기재

2. 원료목록사전보고

화장품 원료목록 작성요령

[참고] 유형별 분류에 따른 유형표시 및 상품명 예시

유형	세부유형	유형 표시	상품명 '예'
가. 영·유아용 제품류 (만3세이하의어린이용을말한다.이하같다)	1) 영·유아용 샴푸, 린스	가1	베이비 샴푸, 베이비 린스
	2) 영·유아용 로션, 크림	가2	베이비 로션, 베이비 크림
	3) 영·유아용 오일	가3	베이비오일, 베이비 마사지 오일
	4) 영·유아용 인체 세정용 제품	가4	베이비바스, 베이비 바디바스, 베이비 클렌저, 베이비 클렌징바스
	5) 영·유아용 목욕용 제품	가5	베이비탐투토워시, 베이비 버블 바스
나. 목욕용 제품류	1) 목욕용 오일,정제,캡슐	나1	목욕용 오일, 캡슐, 바스볼, 샤워오일
	2) 목욕용 소금류	나2	바스솔트, 목욕소금, 마사지 솔트
	3) 버블 바스	나3	바블바스, 클렌징바스, 크림바스
	4) 그 밖의 목욕용 제품류	나4	
다. 인체세정용 제품류	1) 폼 클렌저	다1	폼 클렌저, 폼 클렌징, 클렌징 폼, 웨이셜 워시
	2) 바디 클렌저	다2	바디클렌저, 바디워시클렌저, 크림샤워, 바디샤워, 바디워시, 워시바디, 바디클린싱, 바디샴푸, 샤워젤
	3) 액체비누 및 화장비누(고체 형태의 세안용 비누)	다3	액상항균비누, 리퀴드솝, 손세정제, 핸드클리너, 핸드워시, 핸드 클렌징 워시, 물비누, 액상비누, 고형비누
	4) 외음부 세정제	다4	외음부 세정제, 여성청결제
	5) 물휴지	다5	물휴지
	6) 그 밖의 인체 세정용 제품류	다6	바디스크럽, 필링젤

2. 원료목록사전보고

화장품 원료목록 작성요령

[참고] 유형별 분류에 따른 유형표시 및 상품명 예시

유형	세부유형	유형 표시	상품명 '예'
라. 눈화장용 제품류	1) 아이브로 펜슬	라1	아이브로우, 아이브로우펜슬, 오토브로우펜슬, 오토아이펜슬, 오토아이부로우, 아이펜슬
	2) 아이 라이너	라2	아이라이너, 아이라이너펜슬, 아이라인펜슬
	3) 아이 섀도	라3	아이섀도, 메이크업섀도우, 칼라아이즈, 콜렉션아이즈, 그라데이션아이즈, 컬러섀도우
	4) 마스크라	라4	컬링마스크라, 코팅마스크라
	5) 아이 메이크업 리무버	라5	아이리무버, 아이메이크업리무버, 리무버포아이
	6) 그 밖의 눈화장용 제품류	라6	마스크라 에센스, 마스크라 픽서
마. 방향용 제품류	1) 향수	마1	향수, 오데퍼품
	2) 분말향	마2	더스팅파우더
	3) 향낭	마3	샤췌(sachet), 퍼품 젤
	4) 코롱	마4	샤워코롱, 오데토일렛, 오데뚜알렛, 오데코롱, 바디코롱, 코오롱, 오드보떼
	5) 그 밖의 방향용 제품류	마5	퍼품드 스틱, 퍼품 스틱, 퍼품 젤

2. 원료목록사전보고

화장품 원료목록 작성요령

[참고] 유형별 분류에 따른 유형표시 및 상품명 예시

유형	세부유형	유형 표시	상품명 '예'
바. 두발 염색용 제품류	1) 헤어 틴트	바1	헤어코팅칼라, 칼라젤, 헤어칼라 크림, 헤어메니큐어
	2) 헤어 칼라스프레이	바2	헤어칼라 스프레이
	3) 그 밖의 염모용 제품류	바3	
	4) 염모제	바4	염모제
	5) 탈염·탈색용 제품	바5	탈염·탈색제
사. 색조화장용 제품류	1) 볼연지	사1	브러쉬, 페이스터치, 치크칼라, 피니쉬칼라
	2) 페이스 파우더, 페이스 케익	사2	콤팩트, 팩트, 파우더, 파우더팩트, 투웨이케익, 트윈케익
	3) 리퀴드, 크림, 케익 파운데이션	사3	파운데이션, 스킨커버, 커버마크
	4) 메이크업 베이스	사4	메이크업베이스, 언더메이크업베이스, 컬러베이스, 젤베이스, 스킨컨트롤베이스
	5) 메이크업 픽서티브	사5	메이크업 피니쉬, 매트 피니쉬 젤, 메이크업 픽스, 메이크업 픽서
	6) 립스틱, 립라이너	사6	립스틱, 루즈, 립라이너, 립틴트
	7) 립글로스, 립밤	사7	립크림, 립글로스, 립밤
	8) 바디페인팅, 페이스페인팅, 분장용 제품	사8	바디페인팅, 분장용, 위장크림
	9) 그 밖의 메이크업 제품류	사9	BB크림

2. 원료목록사전보고

화장품 원료목록 작성요령

[참고] 유형별 분류에 따른 유형표시 및 상품명 예시

유형	세부유형	유형 표시	상품명 '예'
아. 두발용 제품류	1) 헤어 컨디셔너	아1	헤어컨디셔너, 헤어팩, 헤어트리트먼트, 헤어트리터먼트로션, 컨디셔닝 트리트먼트, 헤어트리트먼트크림, 헤어트리트먼트팩, 헤어컨디셔닝에멀전, 헤어에센스
	2) 헤어 토닉	아2	헤어토닉, 헤어토너, 두발영양토너
	3) 헤어 그루밍에이드	아3	헤어글레이즈, 코팅글레이즈, 헤어스타일링젤, 헤어리퀴드, 헤어스타일링 미스트
	4) 헤어 크림, 로션	아4	헤어크림, 헤어로션
	5) 헤어 오일	아5	헤어오일
	6) 포마드	아6	포마드
	7) 헤어 스프레이, 무스, 왁스, 젤	아7	헤어스프레이, 무스, 왁스, 젤
	8) 샴푸, 린스	아8	샴푸, 트리트먼트샴푸, 샴푸린스, 헤어린스, 트리트먼트(린스용), 린스
	9) 퍼머넌트 웨이브	아9	파마로션, 폼, 헤어컬, 웨이브로션
	10) 헤어 스트레이트너	아10	헤어스트레이트 크림, 헤어스트레이트너
	11) 그 밖의 두발용 제품류	아11	
	12) 흑채	아12	

2. 원료목록사전보고

화장품 원료목록 작성요령

[참고] 유형별 분류에 따른 유형표시 및 상품명 예시

유형	세부유형	유형 표시	상품명 '예'
자. 손발톱용 제품류	1) 베이스코트, 언더코트	자1	베이스코트
	2) 네일폴리시, 네일에나멜	자2	네일칼라, 매니큐어, 네일에나멜, 네일폴리시, 네일뷰티
	3) 탑코트	자3	탑코트
	4) 네일 크림.로션.엔센스	자4	네일크림, 네일로션, 네일글로스, 에센스
	5) 네일폴리시.네일에나멜 리무버	자5	네일리무버, 매니큐어제거액, 락카리무버, 네일에나멜리무버, 네일폴리시리무버
	6) 그 밖의 손발톱용 제품류	자6	손톱강화제
차. 면도용 제품류	1) 애프터셰이브 로션	차1	애프터셰이브스킨, 애프터셰이브로션, 애프터셰이브밀크, 남성용스킨, 로션, 스킨컨디셔너
	2) 남성용 토템	차2	토템파우더
	3) 프리셰이브 로션	차3	프리셰이브 로션
	4) 셰이빙 크림	차4	셰이빙크림, 셰이빙로션
	5) 셰이빙 폼	차5	셰이빙폼, 셰이빙무스
	6) 그 밖의 면도용 제품류	차6	남성용에센스, 남성용오일

2. 원료목록사전보고

화장품 원료목록 작성요령

[참고] 유형별 분류에 따른 유형표시 및 상품명 예시

유형	세부유형	유형 표시	상품명 '예'
카. 기초화장용 제품류	1) 수렴.유연.영양화장수	카1	스킨, 스킨토너, 유연수, 스킨, 아스트린젠트, 에몰리엔트
	2) 마사지 크림	카2	마사지크림, 마사지젤
	3) 에센스, 오일	카3	마사지오일, 에센스오일, 스킨오일, 나이트캡슐, 바디오일, 세럼
	4) 파우더	카4	파우더
	5) 바디 제품	카5	바디크림, 바디로션, 바디에센스
	6) 팩, 마스크	카6	팩, 마스크
	7) 눈 주위 제품	카7	아이크림, 아이에센스, 아이세럼
	8) 로션, 크림	카8	에멀전, 크림, 로션
	9) 손.발의 피부연화 제품	카9	풋 크림, 풋 스크럽, 풋 미스트, 핸드크림
	10) 클렌징워터.클렌징오일.클렌징로션 .클렌징크림 등 메이크업 리무버	카10	클렌징워터, 클렌징오일, 클렌징로션, 클렌징크림, 메이크업 리무버
	11) 그 밖의 기초화장용 제품류	카11	
타. 체취방지용 제품류	1) 데오도란트	타1	데오도란트
	2) 그 밖의 체취 방지용 제품류	타2	
파. 체모 제거용 제품류	1) 제모제	파1	제모제
	2) 그 밖의 체모 제거용 제품류	파2	
	3) 제모왁스	파3	

화장품 원료목록 작성요령

※ 원료목록 보고양식

■ 기능성화장품의 종류 (기능성화장품만 해당)

- 미백, 주름개선, 자외선차단, 복합유형을 구분 기재 (복합유형의 경우 모두 기재)

※ 기능성화장품의 경우 “기능성화장품의 종류”란에 각 해당 표시기호를 기재

구분	표시기호(약칭)	내용
기능성 화장품	F1	기능성 화장품으로 보고 또는 심사받은 제품 (미백)
	F2	기능성 화장품으로 보고 또는 심사받은 제품 (주름개선)
	F3	기능성 화장품으로 보고 또는 심사받은 제품 (자외선차단)
	F4	기능성 화장품으로 보고 또는 심사받은 제품 (미백+주름개선)
	F5	기능성 화장품으로 보고 또는 심사받은 제품 (미백+자외선차단)
	F6	기능성 화장품으로 보고 또는 심사받은 제품 (주름개선+자외선차단)
	F7	기능성 화장품으로 보고 또는 심사받은 제품 (미백+주름개선+자외선차단)

화장품 원료목록 작성요령

※ 원료목록 보고양식

■ 기능성화장품의 종류 (기능성화장품만 해당)

- 미백, 주름개선, 자외선차단, 복합유형을 구분 기재 (복합유형의 경우 모두 기재)

※ 기능성화장품의 경우 “기능성화장품의 종류”란에 각 해당 표시기호를 기재

구분	표시기호(약칭)	내 용
기능성 화장품	F8	기능성 화장품으로 보고 또는 심사받은 제품 (염모, 탈염탈색)
	F9	기능성 화장품으로 보고 또는 심사받은 제품 (제모)
	F10	기능성 화장품으로 보고 또는 심사받은 제품 (탈모 완화)
	F11	기능성 화장품으로 보고 또는 심사받은 제품 (여드름성 피부 완화)
	F12	기능성 화장품으로 보고 또는 심사받은 제품 (아토피성 피부 보습)
	F13	기능성 화장품으로 보고 또는 심사받은 제품 (튼살로 인한 붉은 선 완화)
	F14	기능성 화장품으로 보고 또는 심사받은 제품 (새로운 추가된 기능성 기타 복합유형)

화장품 원료목록 작성요령

※ 원료목록 보고양식

■ 기능성화장품 품목기준코드 (기능성화장품만 해당)

- 기능성화장품 심사 품목은 “품목기준코드(품목일련번호)”를 입력하고,
- 기능성화장품 심사제외 품목은 “보고일련번호”를 입력함

2. 원료목록사전보고

화장품 원료목록 작성요령

※ 원료목록 보고양식

■ 기능성화장품 품목기준코드 (기능성화장품만 해당)

기능성화장품 심사 품목 확인 방법

- ① 기능성화장품 심사결과통지서 하단의 “품목기준코드”를 입력
- ② 식품의약품안전처 전자민원창구 > 의약품 등 정보 > 의약품 및 화장품 품목정보 > 기능성화장품제품정보(심사) > 업체명 검색 > “품목일련번호” 입력

제 호		기능성화장품[]심사	결과통지서
		[]변경심사	
상 호(법인인 경우 법인의 명칭)		제조판매업 등록번호	
소재지			
성 명	생년월일		
심 사 항 목	제 품 명		
	원료성분 및 배합비율		
	제 형		
	효능 효과		
	용법 용량		
	사용할 때의 주의사항		
	기준 및 시험방법		
제조소(원)			
비 고			
참 조			
「화장품법」 제4조 및 같은 법 시행규칙 제9조제5항에 따라 위와 같이 기능성 화장품의 안전성·유효성 심사결과를 통지합니다			
		식품의약품안전처장	년 월 일
		식품의약품안전처장	
품목기준코드 201900001			

기능성화장품제품정보(심사)

제품명	업체명	검색	↻
심사일자	업종구분	전체	

총 15,584건

순번	품목일련번호	제품명	업체명	심사번호	심사일자
1	201902292	리체나케라틴헤어컬러매트립브라운	(주)세화피앤씨	48	2019-04-15
2	201902284	한수연아크네포밍워시비	(주)한국화장품제조	553	2019-04-15

화장품 원료목록 작성요령

※ 원료목록 보고양식

■ 기능성화장품 품목기준코드 (기능성화장품만 해당)

기능성화장품 심사제외 품목 확인 방법

- ① 기능성화장품 심사제외품목 보고서 왼쪽 하단의 (구)“번호” 입력
- ② 식품의약품안전처 전자민원창구 > 의약품 등 정보 > 의약품 및 화장품 품목정보 > 기능성화장품제품정보 (보고) > 업체명 검색 > “보고일련번호” 입력

기능성화장품제품정보(보고)

제품명	<input type="text"/>	업체명	<input type="text"/>	검색	
보고완료일자	<input type="text"/> ~ <input type="text"/>	업체구분	전체		

총 0건

순번	보고일련번호	제품명	업체명	보고완료일자	업체구분	부서접수번호
조회 결과가 없습니다.						

화장품 원료목록 작성요령

※ 원료목록 보고양식

■ 제조업자상호

- 보고하는 제품을 제조한 제조업자상호

※ 정확한상호를 기입해야함

※ 제품명이 동일한 제품을 여러 제조업자에게 위탁제조한 경우 제조업자별로 각각 입력하여 보고하여야함

※ 포장 또는 표시만의 공정을 한 제조업자의 생산실적 및 원료목록은 보고대상이아님

화장품 원료목록 작성요령

※ 원료목록 보고양식

■ 원료 성분명

- 원료 성분명은 표준화된 명칭으로 기재
- 혼합원료는 혼합된 개별 성분의 명칭으로 각각 기재
- ※ 수출전용 제품인 경우에도 원료 성분명은 국문으로 기재

■ 용도

- 수출전용인 경우에만 “E”로 기재 (내수용인 경우 “D”로 기재)
- ※ 생산실적에 보고하는 용도와 동일하게 기재하여야 함

구 분	표시기호(약칭)	내 용
수출전용	E	수출할 목적으로 생산된 제품 ※ “용도”란에 “E”로 기재

화장품 원료목록 작성요령

※ 원료목록 작성 시 주의사항

■ 혼합물은 개별 성분으로 기재할 것

- 개별 원료로 분리하여 각 셀당 한 개 원료 기재 (반드시 표준화된 명칭으로 기재해야 함)

잘못된 예	올바른 예	비고
정제수&소듐하이알루로네이트 & 라피노오스 & 산자나무추출물	정제수	
	소듐하이알루로네이트	
	라피노오스	
	산자나무추출물	
정제수*안개초뿌리추출물	정제수	
	안개초뿌리추출물	
정제수/글리세린/포도씨추출물	정제수	“/”는 단일원료의 경우에만 사용
	글리세린	
	포도씨추출물	

※ 기호 “/”의 사용 : 단일성분으로 간주하는 복수원료의 성분명칭을 [/] (slash, 사선)로 이어서 표시 (예 : 아크릴레이트/C1-2석시네이트/하이드록시아크릴레이트코폴리머)

화장품 생산실적과 원료목록보고

	생산실적보고	원료목록보고
보고 의무자	화장품 책임판매업자	
보고 기간	다음해 1월 1일~2월 말 (매년 1회)	제품 유통·판매 전 (최초 1번, 변경사항 발생시 변경보고)
보고 사항	전년도(1월1일~12월31일)의 화장품의 생산실적	화장품 제조과정에 사용된 원료의 목록
보고 기관	식품의약품안전처 (제출 기관 : 국내 제조 화장품 - 대한화장품협회, 수입 화장품 - 한국의약품수출입협회)	
과태료	50만원	

자주하는 질문(FAQ)



Q: 개정된 화장품법이 시행되면
원료목록은 언제 보고해야 하나요?

A: 「화장품법」 제5조제4항에 따라 3월 14일 이후부터
화장품 책임판매업자는 화장품 제조과정에 사용된
원료목록을 **유통·판매 전**에 보고하여야 합니다.

자주하는 질문 (FAQ)



Q: '19년도 1월부터 3월13일까지 유통·판매된 제품의 원료목록은 언제 보고해야 하나요?

A: '19년도 1월부터 3월13일까지 새로 유통·판매된 제품의 원료 목록은 ~ '20.2.28 (생산실적 보고 전) 까지 보고하셔야 합니다.

※ 양식은 개편된 양식으로 보고해야 합니다.

자주하는 질문(FAQ)



Q: 사전보고로 전환되면, 제품을 생산할 때마다 다시 보고해야 하나요?

A: 원료목록이 사전보고 전환 시 최초로 제조 또는 수입 되는 품목에 대해 보고 (“최초 보고”)하고, 추후 변경사항 발생 시 유통·판매 전 변경보고 하여야 합니다.

자주하는 질문(FAQ)



Q: 원료는 동일한데 함량만 달라지는 경우도 변경보고를 해야 하나요?

A: 원료목록보고는 제조판매업자, 원료 성분명, 제품명, 유형표시, 제조업자, 용도에 대해 보고하고 있습니다. 따라서 원료는 동일한데 함량만 달라지는 경우에는 “변경보고”를 하지 않아도 됩니다.

자주하는 질문 (FAQ)



Q: 원료목록보고 시 동일 성분의 제품으로 수출용과 내수용을 동시에 생산하는 경우, 어떻게 보고해야 하나요?

A: 원료목록보고의 “용도”는 수출전용인 제품에 한해 “E”라고 표기해주시면 됩니다. 수출용과 내수용을 동시에 판매하는 경우 용도란에 “D”로 기재해주시면 됩니다.

감사합니다.