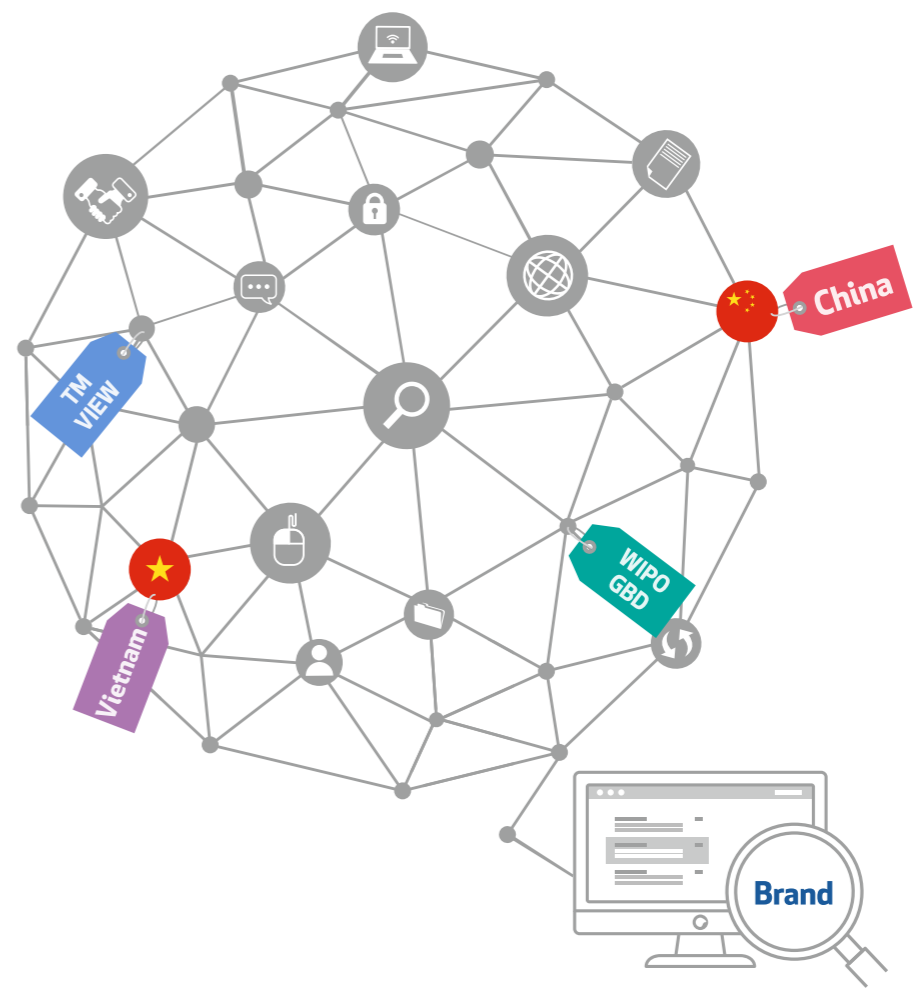


내 상표  
어디까지  
출원되어  
있나?

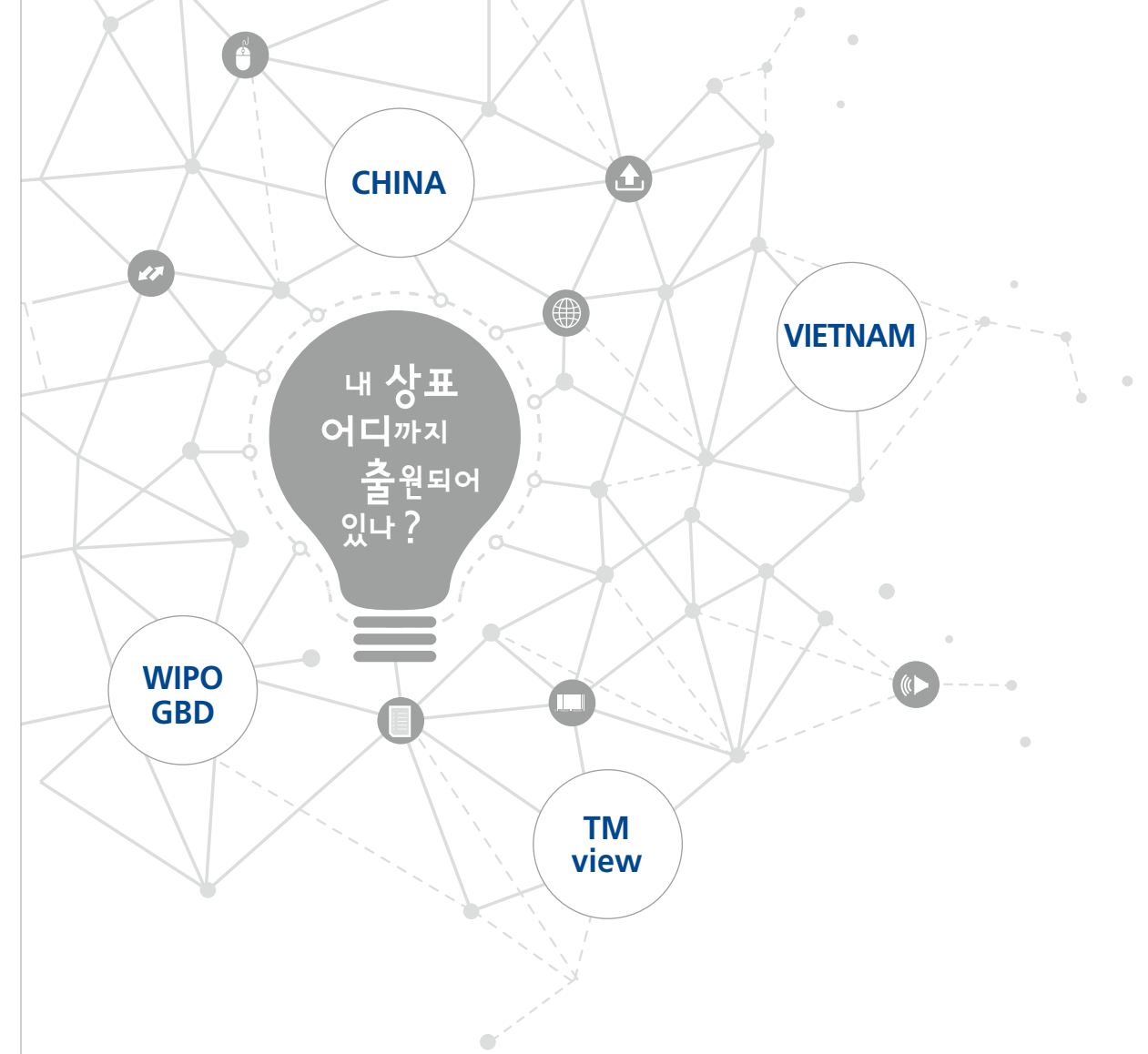
# 해외 주요 국가별 상표 검색 매뉴얼

기업이 자사 상표를 체계적으로 관리할 수 있게 하고,  
피해 현황 발견 시 대응방법 안내



내 상표  
어디까지  
출원되어  
있나?

# 해외 주요 국가별 상표 검색 매뉴얼



# 해외 주요 국가별 상표 검색 매뉴얼

기업이 자사 상표를 체계적으로 관리할 수 있게 하고,  
피해 현황 발견 시 대응방법 안내



## CONTENTS

<b>1 중국 상표 검색 매뉴얼</b>	5p
01 중국(상표국) 상표 검색 방법 안내	6p
02 피해 현황 발견 시 어떻게 대응해야 할까?	8p
- 중국 상표 선점 피해 대응 단계별 절차, 대응방법(관련 법률 조항 등)	
<b>2 베트남 상표 검색 매뉴얼</b>	13p
01 베트남(지식재산국) 상표 검색 방법 안내	14p
02 피해 현황 발견 시 어떻게 대응해야 할까?	16p
- 베트남 상표 선점 피해 대응 단계별 절차, 대응방법(관련 법률 조항 등)	
<b>3 WIPO GBD 상표 검색 방법 안내</b>	19p
<b>4 TMview 상표 검색 방법 안내</b>	23p



## 해외에서의 상표권 확보의 중요성

K-브랜드에 대한 해외 선호도 증가로

현지에서 부당한 이익을 취하려고 우리기업 상표를 무단선점하는 사례가 적지 않다.

우리기업 A사는 중국 현지에서 인기 가도를 달리던 중 한통의 전화를 받게 됐다.

바로 중국 상표브로커였다.

해당 상표의 중국 내 권리자는 본인이며, 해당 상표를 사용하기 위한 합당한 대가를 치르라는 요구였다.

이미 현지에서 전폭적인 인기를 얻고 있던 우리기업은

철수하지도 그렇다고 해당 브랜드를 계속 사용 할 수도 없는 상황에 놓이게 되었다.

특히 현지에서 사업을 왕성하게 수행 중이었던 터라 그 피해는 더 컸다.

해외 상표 선점 피해를 조기에 발견했다더라면 어땠을까?

통상 상표 무단선점 피해 발견 및 대응 시점은 법률비용에 영향을 미치며,

대응 시점이 늦어질수록 법률비용이 점차 증가한다.

조기에 상표브로커의 상표출원사실을 발견하면 이의신청만으로 상표권 등록을 저지시킬 수 있으나,

상표브로커의 출원 상표가 일단 등록되면 무효심판이나 양수협상 진행 등으로 보다 많은 비용이 들게 된다.

따라서 해외에 진출하고자 하는 기업은 무엇보다

현지에서 상표를 먼저 출원하여 조속히 상표권을 확보하는 것이 중요하며,

부득이 해외에서 자사 상표가 선점되었을 경우에는 신속히 대응할 필요가 있다.

## 해외 주요 국가별 상표 검색 매뉴얼 보급

이에 본 매뉴얼은 우리기업들이 자체적으로

자사 상표가 해외 어느 국가에서 선점되어 있는 지 여부를 미리 파악하고,

대응하는데 도움이 될 수 있도록

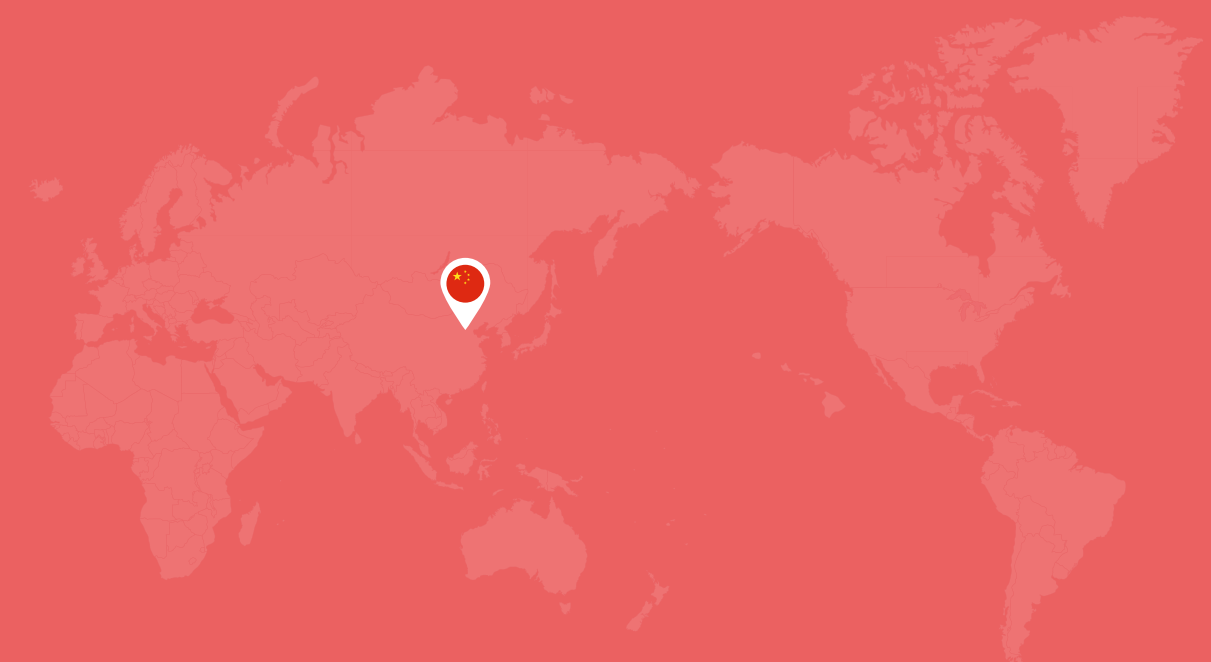
해외 주요 국가별 상표 검색 방법과 선점피해 발견 시 대응 방법을 수록하였다.

# 01 중국

상표 검색 매뉴얼

1. 중국(상표국) 상표 검색 방법 안내
2. 피해 현황 발견 시 어떻게 대응해야 할까?  
- 중국 상표 선점 피해 대응 단계별 절차, 대응방법(관련 법률 조항 등)

# CHINA



# 01 중국 내 상표 출원 현황 검색방법



1 중국 상표국 검색 사이트 <http://wsjs.saic.gov.cn> 에 접속 → **상표종합검색** 클릭



2 검색하고자하는 **상표명** 을 입력 → 하단의 **검색버튼** 클릭



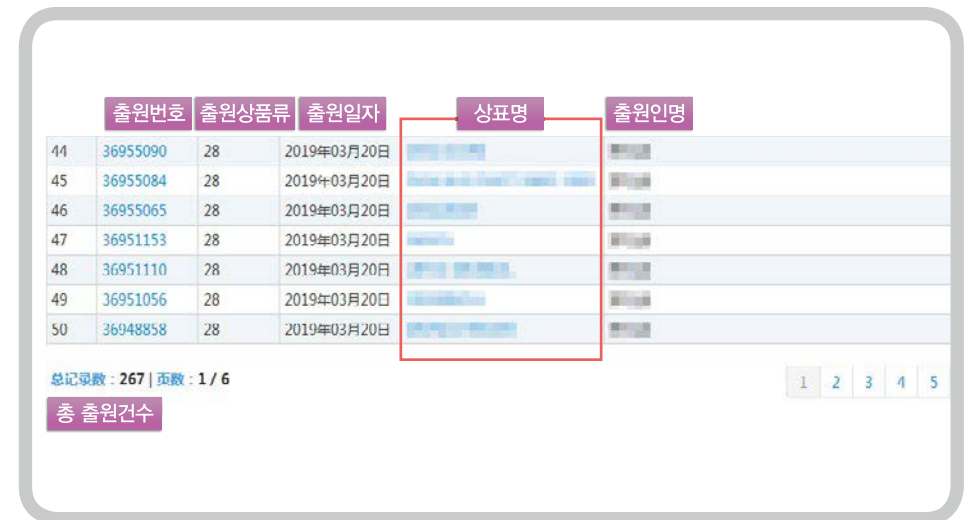
## 2-1 출원인 명칭 확인



3 출원인 명칭으로 다시 검색



4 출원 건수에 따라 브로커 여부 판단 / 동일 피해기업 현황 파악



중국 상표브로커로 악의성 입증에 용이하기 위해서는 해당 출원인의 무단 선점 상표 건수가 약 100건 이상일 경우입니다. 다만, 100건 이상이라는 것은 절대적 기준은 아니며 상표의 인지도, 특히 중국에서의 인지도가 높은 상표들을 집중적으로 선점한 경우 등에 따라 브로커 인정 여부가 달라질 수 있습니다.

# 02 피해 현황 발견 시 어떻게 대응해야 할까?



## 1 내 상표의 현재 상태를 알아보자

중국 상표국 검색 사이트에서 내 상표의 법적 상태(행정상태)를 확인하는 방법은 다음과 같습니다.

**01-4** 화면에서 상표명이나 출원번호를 클릭하여 상표의 상세 정보 화면을 띄웁니다.

간략하게 등록 여부만 확인하기 위해서는 “상표의 법적 상태”에서 “LIVE” 또는 “DEAD”인지를 확인하면 되며 “REGISTRATION(등록)”, “APPLICATION(출원/심사상태)”, “REFUSED(거절)”, “INVALIDATED(무효)”의 상태들을 볼 수 있습니다.

상표의 행정상태 클릭

상표 견본

출원/등록번호: 17663927

출원인명칭(중문): [중문명칭]

출원인명칭(영문): [영문명칭]

출원인 주소(중문): [중문주소]

출원인 주소(영문): [영문주소]

출원공고일: 2016년 07월 06일

상표권 존속기간: 2016년 10월 07일 ~ 2026년 10월 06일

상표의 법적상태: LIVE/REGISTRATION/Issued and Active

위 화면을 기준으로 볼 때, 해당 상표는 제25류 의류 분야에 출원되었으며, 2016년 7월 6일 출원공고 되었습니다. 출원공고 상태는 심사관이 가 등록결정을 한 것을 말하는 것으로 출원공고일로부터 3개월 이내에는 이의신청이 가능합니다. 이의 신청 기간이 만료되는 다음날에는 등록이 되는데 이때 상표국은 등록공고를 하게 되며 등록공고일 이후로는 무효심판 청구 진행이 가능합니다.

상기의 상표의 자세한 행정 상태를 확인하기 위해 상단의 “상표의 행정 상태” 버튼을 클릭하면 아래와 같이 상표의 출원 이후부터 현재까지의 법적 상태들이 표시됩니다.

해당 상표의 행정 상태 화면을 살펴보면 2016년 12월 12일에 양도신청서가 접수되어 2017년 8월 9일에 양도 절차가 완료된 것으로 나타나 있습니다. 이러한 자세한 상표 행정 현황을 통해 해당 상표에 대해 이의신청이 제기되었는지 여부 또는 무효심판 청구가 제기되었는지 여부 등을 살펴볼 수 있습니다.

신청/注册号	业务名称	环节名称	结论	日期
20160000195756	商标转让	核准证明打印发送	结束	2017年08月09日
20160000195756	商标转让	等待打印受理通知书	结束	2017年03月27日
20160000195756	商标转让	申请收文	结束	2016年12月12日
17663927	商标注册申请	注册证发文	结束	2016年11月09日
17663927	商标注册申请	受理通知书发文	结束	2015年11月28日
17663927	商标注册申请	申请收文	结束	2015年08月13日

# 02 피해 현황 발견 시 어떻게 대응해야 할까?



## 2 중국 상표국에 공개된 상표의 행정상태 단계별 행정심판 절차를 확인한다

구분	단계	신청기간	신청주체	담당기관	불복 시	관련법률	소요기간 <sup>1)</sup>
출원 공개	조약 우선권 주장 출원	국내 출원일을 기준으로 6개월 이내	국내 출원인 (선 권리자)	상표국	-	상표법 제25조	
	이의 신청	출원공개후 3개월이내	선권리자 또는 이해관계인 <sup>2)</sup>	상표국	이의신청인이 패소시 불복 불가 <sup>3)</sup>	상표법 제33조	통상 1년
등록 공개	무효 심판	등록된 날로부터 <sup>4)</sup>	누구나	상표평심위 원회	북경지식재산법원 → 북경고급인민법원	상표법 제44조	통상 1년
		등록후 5년 이내 <sup>5)</sup>	이해관계인 또 는 선권리자	상표평심위 원회	북경지식재산법원 → 북경고급인민법원	상표법 제45조	
	불사용 취소 심판	등록된 후 3년 경과	누구나	상표국	상표평심위원회 → 북경지식재산법원 → 북경고급인민법원	상표법 제49조	통상 1년

### 용어의 정리

- \*조약 우선권 주장** : 국내 상표 출원일로부터 6개월이 경과하지 않은 시점에 국내 선출원 현황을 기반으로 중국 내 조약우선권을 주장하여 출원할 수 있으며, 이때 중국 상표국 출원일은 국내 출원일로부터 소급하여 적용한다.
- \*이의신청** : 상표 출원 공개 이후 상표등록 이전에 사람들에게 알려 해당 상표등록에 문제가 없는지 확인하는 절차로, 공개된 상표가 자사의 상표와 유사할 경우 등록 결정이 되는 것에 대한 이의를 제기 하는 단계
- \*무효심판** : 등록된 상표를 무효화 하는 행정심판
- \*불사용 취소심판** : 사용을 목적으로 하지 않는 권리의 소멸, 취소를 위한 행정심판

- 1) 2014년 중국 상표법 개정으로 상표심사, 이의신청, 심판 등에 소요되는 기간을 대폭 단축하여 상표심사, 이의신청, 무효심판 등의 절차를 9개월 이내에 결정해야 한다고 규정하였음
- 2) 출원상표가 법 제10조, 제11조, 제12조의 규정을 위반한 경우는 누구라도 청구 가능함
- 3) 종래에는 이의신청 결과에 대한 불복이 가능하였으나, 2014년 중국 상표법 개정으로 불복이 불가하며, 무효심판 청구로 대응하도록 규정하였음. 또한 이의신청이 승소하더라도 해당 상표의 권리가 이의 신청인에게 자동으로 귀속되는 것은 아니며, 이의신청과 동시에 반드시 해당 상표의 신규 출원을 진행하여 권리를 확보해야 함
- 4) 상표법 제 44조에 의한 무효심판 청구는 해당 등록상표에 대해 누구나 등록된 날로부터 청구할수 있음
- 5) 악의적으로 등록된 저명상표 소유자가 청구하는 경우 5년의 기간제한을 받지 아니함

### 이의신청 청구 사유

#### 1. 선 권리자와 이해 관계자만 청구할 수 있는 경우(상대적 거절 이유)

- 출원 공고된 상표가 상표법 제13조(저명상표의 혼동) 제2항 및 3항, 제15조(대리인에 의한 선점 및 악의적 상표선점 행위 금지), 제16조(지리적표시의 보호) 제1항, 제30조(선등록 또는 선공개 상표와 유사) 및 제31조(선 출원 주의), 제32조(선 권리자와 저촉 및 주지상표 보호)의 규정에 위반되는 경우

#### 2. 누구나 청구할 수 있는 경우(절대적 거절이유)

- 출원 공고된 상표가 상표법 제10조(상표로서 사용할 수 없는 표장), 제11조(식별력), 제12조(기능적 입체상표) 규정
- 상표법 제4조(사용을 목적으로 하지 않은 악의적 상표출원), 제19조(대리인의 상표 수임 위탁 거부사항) 제4항 규정을 위반하는 경우(중국 상표법 4차 개정, '19.11 시행)

### 무효심판 청구 사유

#### 1. 선 권리자와 이해 관계자만 청구할 수 있는 경우(상대적 거절 이유)

- 등록된 상표가 상표법 제13조(저명상표의 혼동) 제2항 및 3항, 제15조(대리인에 의한 선점 및 악의적 상표선점 행위 금지), 제16조(지리적표시의 보호) 제1항, 제30조(선등록 또는 선공개 상표와 유사) 및 제31조(선 출원 주의) 제32조(선 권리자와 저촉 및 주지상표 보호)의 규정에 위반되는 경우

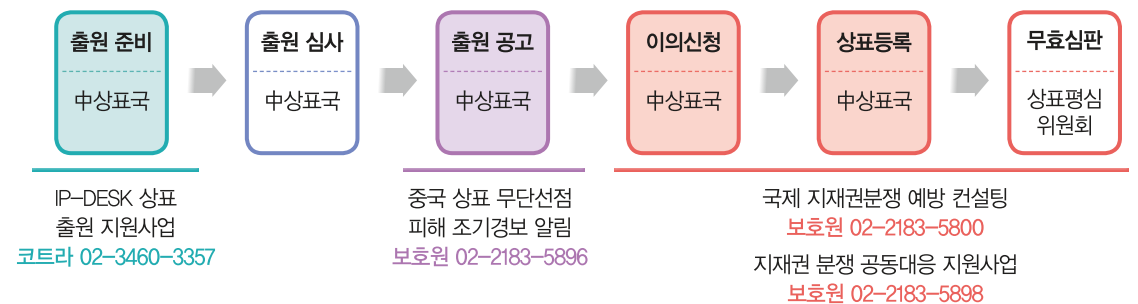
#### 2. 누구나 청구할 수 있는 경우(절대적 거절이유)

- 상표법 제44조 제1항 : 이미 등록된 상표의 본법 제10조, 11조, 12조 규정 위반 및 사기 또는 부당한 방법으로 등록하였을 경우
- 상표법 제4조(사용을 목적으로 하지 않은 악의적 상표출원), 제19조(대리인의 상표 수임 위탁 거부사항) 제4항 규정을 위반하는 경우(중국 상표법 4차 개정, '19.11 시행)

### 최근 근황

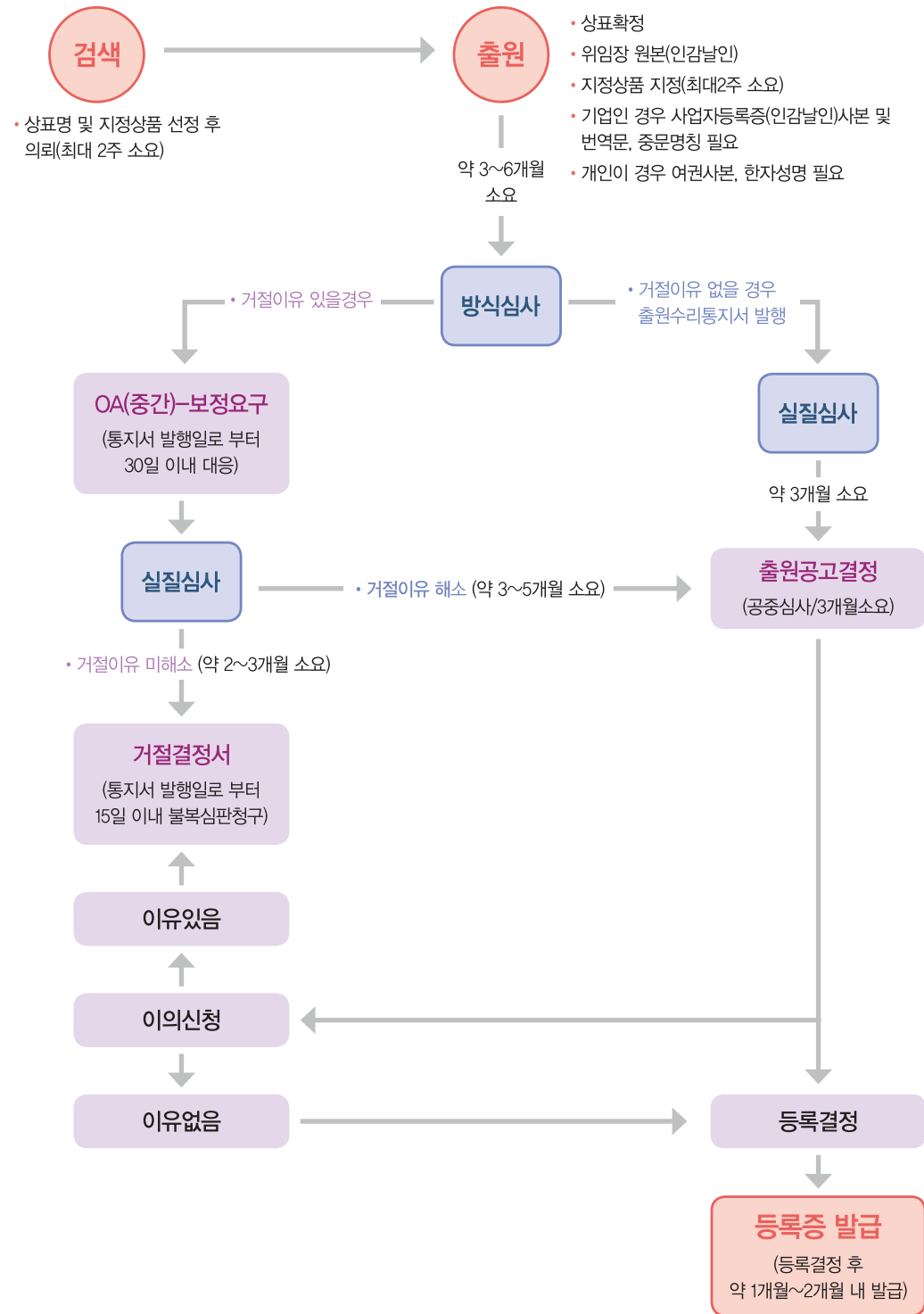
중국 상표법 제 4차 개정('19.11 시행)을 통해 사용을 목적으로 하지 않는 악의적 상표 출원에 대한 제재를 강화하고 있음

### 단계별 정부 지원 사업 안내



상표 선점 피해에 효과적으로 대응하기 위해서는 해당 국가에서의 출원내역, 출원인 정보조사, 대응 가능한 단계 등의 절차적 검토가 필요하고, 이에 상응하는 정부 지원사업을 적극 활용하는 것이 필요합니다.

## 중국 상표 출원 절차



# 02 베트남

## 상표 검색 매뉴얼

- 베트남(지식재산국) 상표 검색 방법 안내
- 피해 현황 발견 시 어떻게 대응해야 할까?  
- 베트남 상표 선점 피해 대응 단계별 절차, 대응방법(관련 법률 조항 등)

# VIETNAM





# 01 베트남 내 출원 현황 검색방법



1 베트남 지식재산 검색 사이트 <http://iplib.noip.gov.vn/WebUI/WSearch.php> 에 접속하여 **상표명** 입력

1-1 상표명 외에 다른 정보를 기준으로 검색하고자 하면 아래와 같이 기준정보를 선택하여 입력

아래항목 중 하나 선택가능

- 상표명
- 니스분류(국제분류)
- 비엔나분류
- 지정상품
- 상표 키워드조사
- 단축 대리인명칭
- 출원번호
- 출원인
- 출원인 주소
- 출원일자
- (이하생략)

2 출원 상표 리스트 확인 (예시 : 상표명에 **SEOUL** 검색)

Check All	TM Name	Application number	Registration number	Thumbnail
<input type="checkbox"/>	...	4-2015-04337	4-0269638-000	
<input type="checkbox"/>	... SEOUL ...	4-2015-25024	4-0289478-000	
<input type="checkbox"/>	... SEOUL ...	4-2015-34894		
<input type="checkbox"/>	... SEOUL ...	4-2016-03541	4-0310776-000	
<input type="checkbox"/>	... seoul ...	4-2016-16198	4-0301682-000	

3 출원정보 확인 (상기 2 에서 **출원번호** 클릭)

INID	FIELD	CONTENT
(210)	APP. NUMBER	출원번호 4-2015-34894
(220)	APP. DATE	출원일자 10/12/2015
(300)	PRIORITY DATE	우선권 주장일
(540)	TRADE MARK	상표명
	TM TYPE	상표형태 Normal
	TM COLOR	색상개수 1
(511)	GOODS / SERVICES	지정상품 43 Nhà hàng ăn uống; dịch vụ quán cà phê; quán ăn tự phục vụ; căng tin; dịch vụ cung cấp thức ăn; dịch vụ quán rượu nhỏ; dịch vụ quầy rượu.
(531)	VIENNA CLASS	비엔나분류 07.01.05 07.03.11 26.04.02
(731) / (732)	APPLICANT / RIGHT HOLDER	출원인
	APPLICANT ADDRESS	출원인 주소
(740)	IP AGENCY	대리인
	CHUKAN CODE	진행상황 (07/01/2016) 221: Notification for Acceptance of Application (13/01/2018) 243: Notification on Substantive Examination Result (Refusal) (16/04/2018) 256: Decision of Refusal (no response)

# 02 피해 현황 발견 시 어떻게 대응해야 할까?



## 1 내 상표의 현재 상태를 알아보자

베트남 지식재산 검색 서비스에서 내가 출원한 상표의 상태나 타인 상표의 심사상태를 확인하는 방법은 매우 간단합니다. 상기 01-3 출원정보 확인 화면에서 별도로 화면을 변경할 필요없이 맨 하단에서 해당상표 심사진행상황을 확인할 수 있습니다.

아래에서 출원 상표(4-2016-20232호)의 행정상황을 살펴보면 2019년 3월 25일 등록결정되었고 2019년 4월 11일에 등록료를 납부한 것으로 나타나 있습니다. 본 화면을 통하여 누구나 모든 상표의 심사진행상황을 확인할 수 있습니다.

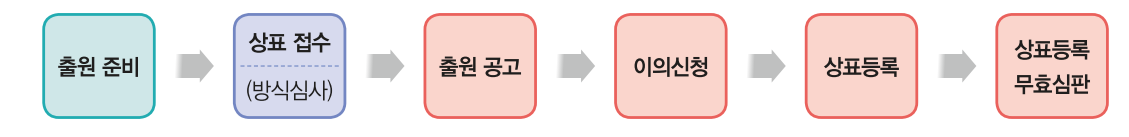
INID	FIELD	
(210)	APP. NUMBER	4-2016-20232
(220)	APP. DATE	05/07/2016
(300)	PRIORITY DATE	
(540)	TRADE MARK	
	TM TYPE	Normal
	TM COLOR	1
(511)	GOODS / SERVICES	29 Sữa gạo; sữa đậu nành (thay thế sữa).
(531)	VIENNA CLASS	01.01.10 25.01.06 26.01.02
31) / (732)	APPLICANT / RIGHT HOLDER	
	APPLICANT ADDRESS	
	RIGHT HOLDER ADDRESS	
(111)	REG. NUMBER	4-0321629-000
	REG. DATE	03/06/2019
	REG. PUBLICATION	25/07/2019 376
(141)	EXPIRE DATE	05/07/2026
(740)	IP AGENCY	
	CHUKAN CODE	<b>심사진행상황</b> (08/08/2016) 221: Notification for Acceptance of Application (27/12/2018) 143: Request for Notification on Substantive Examination Results (11/04/2019) 151: Registration and Publication Fee Receipt (27/12/2018) 100: Amendment/Additional Material for Application (28/09/2018) 243: Notification on Substantive Examination Result (Refusal) (25/03/2019) 252: Notification on Grant (after response)

## 2 베트남 지식재산국에 공개된 상표의 행정상태 단계별 절차를 확인한다

구분	단계	신청기간	신청주체	담당기관	불복 시	관련법률
상표 출원	조약 우선권 주장 출원	국내 출원일을 기준으로 6개월 이내	국내 출원인 (선 권리자)	지식재산국	-	지식재산권법 제 91조
출원 공고	이의 신청	등록결정 전까지	누구나	지식재산국	불복불가	지식재산권법 제112조
등록 거절	불복심판	결정일로부터 3개월 내	출원인	지식재산국	과학기술부 <sup>1)</sup> (MOST) 또는 관할 행정법원	지식재산권법 제117조
등록 공고	무효심판	등록후 5년 이내 <sup>2)</sup>	누구나	지식재산국		지식재산권법 제96조
	불사용 취소심판	등록된 후 5년 경과	누구나	지식재산국	지식재산권법 제136조	

- 1) MOST(베트남 과학기술부): 최종심으로 더 이상 불복할 수 없음
- \*베트남 불복심사 절차: 등록 거절 결정 → 거절결정 불복심판 청구 → 특허청장 심결(1심, 거절이유 극복 시 원 심사 절차를 진행하고 등록완료) → 거절결정 → MOST에 소송 → MOST 최종 판결(2심, 거절이유 극복 시 원 심사 절차를 진행하고 등록완료) → 최종 거절
- 2) 출원인의 기만행위로 인해 등록되었을 경우 5년의 기간제한을 받지 않음

### 단계별 정부 지원 사업 안내



IP-DESK 상표 출원 지원사업  
코트라 02-3460-3357

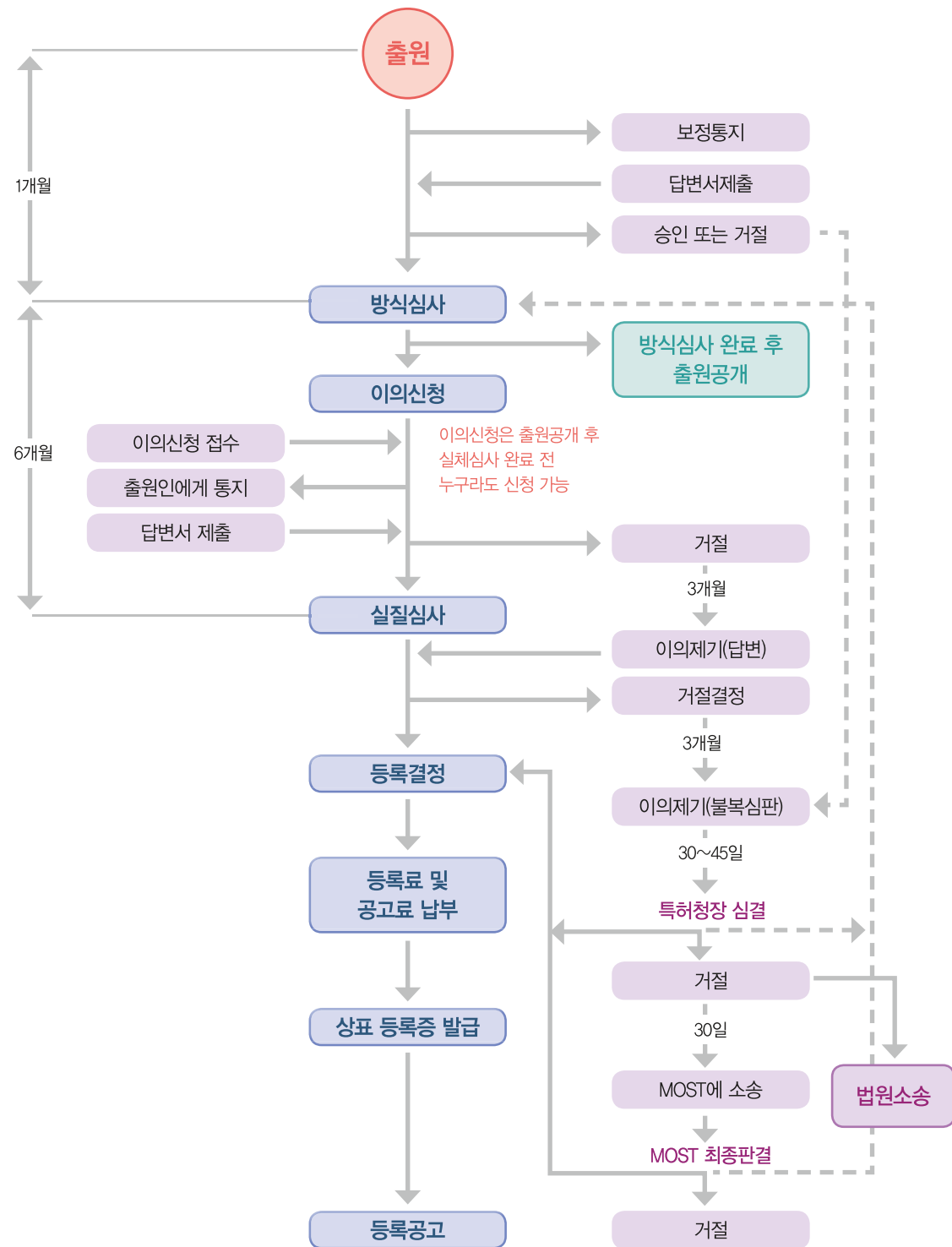
중국 상표 무단선점 피해 조기경보 알림  
보호원 02-2183-5896  
국제 지재권분쟁 예방 컨설팅  
보호원 02-2183-5800  
지재권 분쟁 공동대응 지원사업  
보호원 02-2183-5898

\* 베트남은 출원공고와 등록공고로 구분하여 공고하고 있으며 출원공고는 출원일로부터 3개월 전후에 공고 되는데 이때부터 이의신청을 할 수 있고 등록결정 전에는 언제든지 이의신청이 가능함



상표 선점 피해에 효과적으로 대응하기 위해서는 해당 국가에서의 출원내역, 출원인 정보조사, 대응 가능한 단계 등의 절차적 검토가 필요하고, 이에 상응하는 정부 지원사업을 적극 활용하는 것이 필요합니다.

★ 베트남 상표 출원 절차



# 03

## WIPO GBD

상표 검색 방법 안내



# 01 WIPO-GBD 내 출원 현황 검색방법

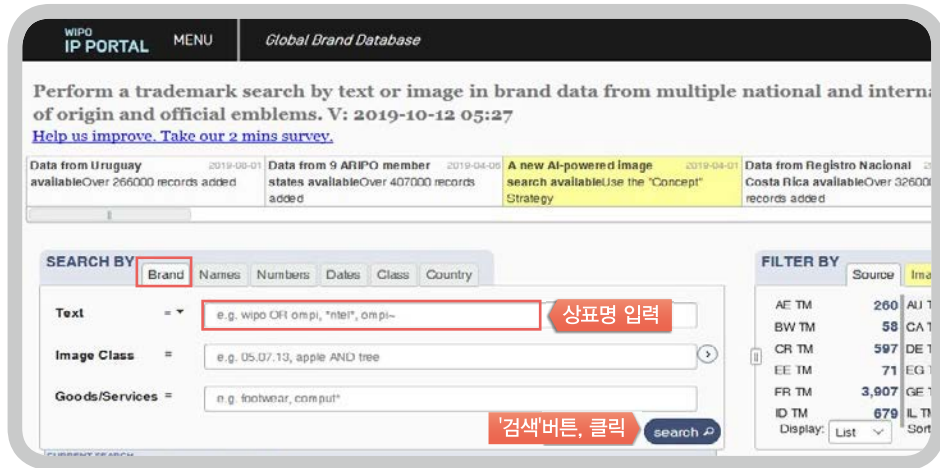


## WIPO-GBD

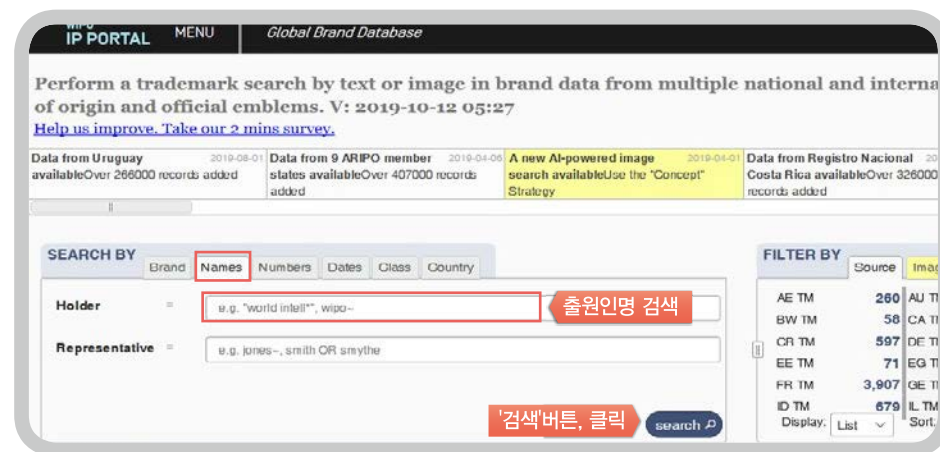
세계지식재산기구(WIPO)에서 운영하는 글로벌 상표검색서비스 (해외 59여개국 데이터 제공)

### 1 상표명 검색법

WIPO-GBD 사이트 <https://www.wipo.int/branddb/en/index.jsp> 에 접속하여 **BRAND** 클릭 → **TEXT** 란에 **상표명** 입력

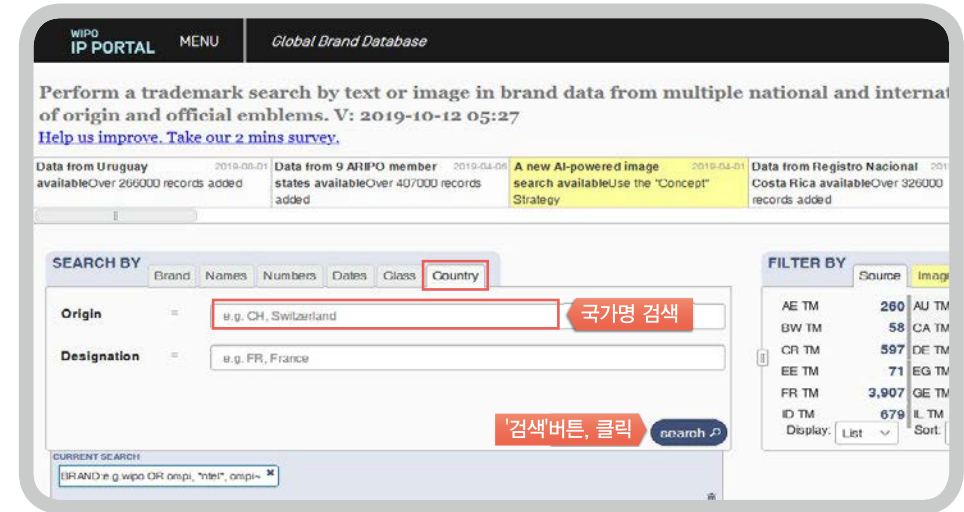


### 2 출원인명 검색법 **NAMES** 클릭 → **HOLDER** 란에 **출원인명** 입력



### 3 출원국가별 검색법

**COUNTRY** 클릭 → **ORIGIN**에 **국가명** 입력

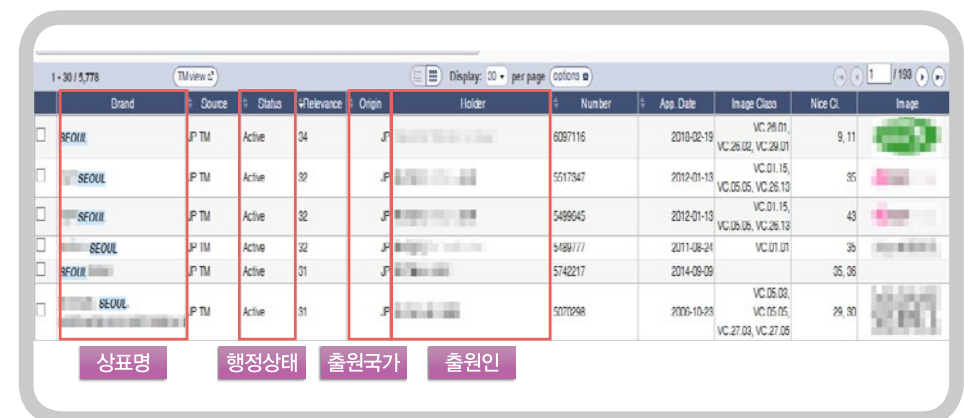


### 4 고급 검색법

위에 나열된 상표명, 출원인명, 국가명을 전부다 입력하여 검색 가능

### 5 나열된 결과 값에서 검색 상표가 출원된 나라 및 출원인, 행정 상태 확인

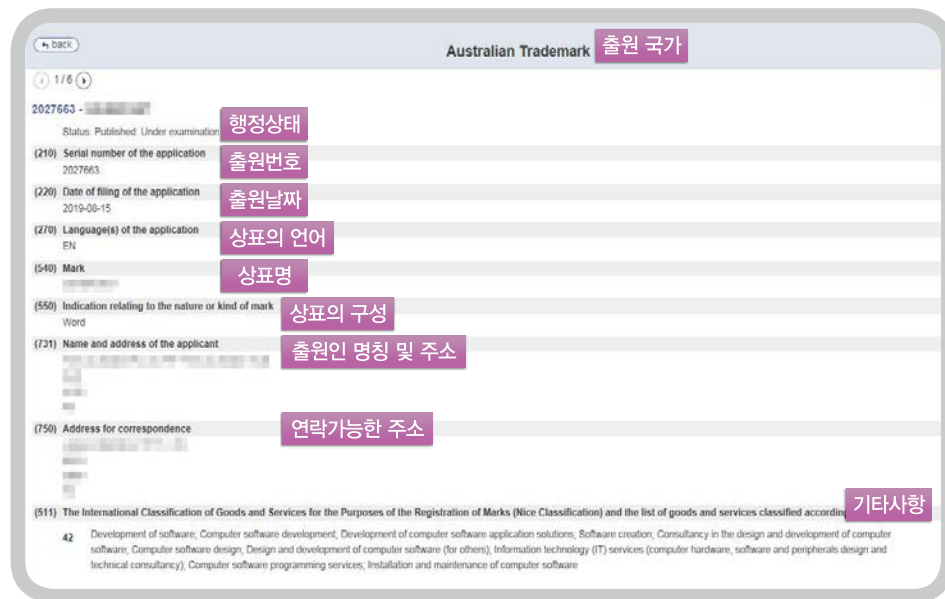
(예시 : 상표명에 **SEOUL** 검색)



# 02 WIPO-GBD 내 상표의 법적 상태(행정상태)를 확인하는 방법

검색된 상표의 상표명을 클릭하여 상세 정보 화면을 띄우면 다음과 같이 현재의 행정상태에 대하여 자세히 알 수 있습니다.

간략하게 등록 여부만 확인하기 위해서는 상세정보화면 전에 상표의 STATUS에서 PENDING(출원중), ACTIVE(권리보유중(등록완료)), INACTIVE(소멸 등 권리 없음) 등 현재 해당 상표의 법적 상태에 대하여 알 수 있습니다.



상세 화면에서는 해당 상표의 행정상태, 출원날짜, 출원인 정보 등을 살펴 볼 수 있습니다.



하지만 해당 DB의 자료는 각국에서 제공하는 상표정보이기 때문에 각국 사정에 따라 제공 시기가 다를 수 있으며, 정보의 오류가 있을 수 있다는 점 알아두시기 바랍니다.

# 04 TM view

상표 검색 방법 안내

# 01 TMview 내 출원 현황 검색방법



## TMview

유럽지식재산청(EUIPO)에서 운영하는 글로벌 상표검색서비스 (해외 68여개국 데이터 제공)

### 1 언어 선택

TMview 사이트 <https://www.tmdn.org/tmview/welcome.html> 에 접속

➔ 우측 상단의 언어 선택에서 **한국어** 선택



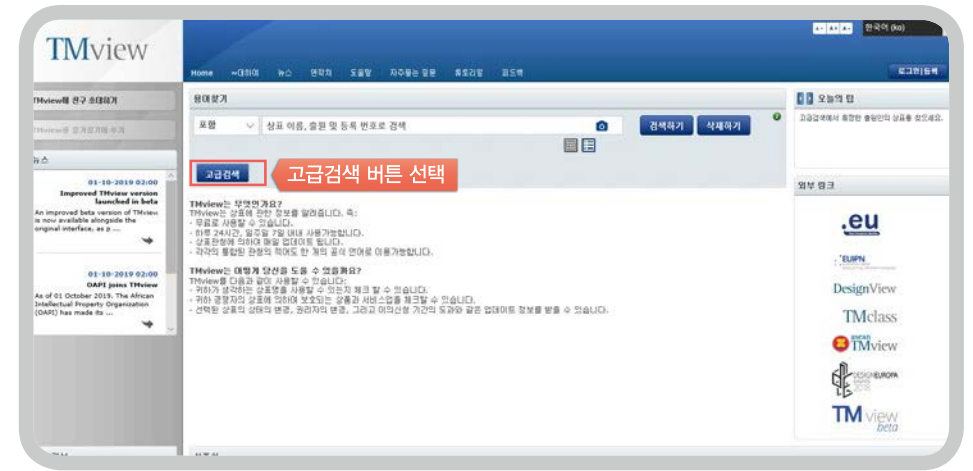
### 2 간편 검색법

해당 검색란에 **상표명, 출원(등록)번호** 를 입력하여 검색



### 3 고급검색법

검색란 아래쪽의 **고급검색** 버튼 클릭



### 4 국가, 사무소, 상표명, 출원인명, 출원일자 등을 지정하여 검색 가능



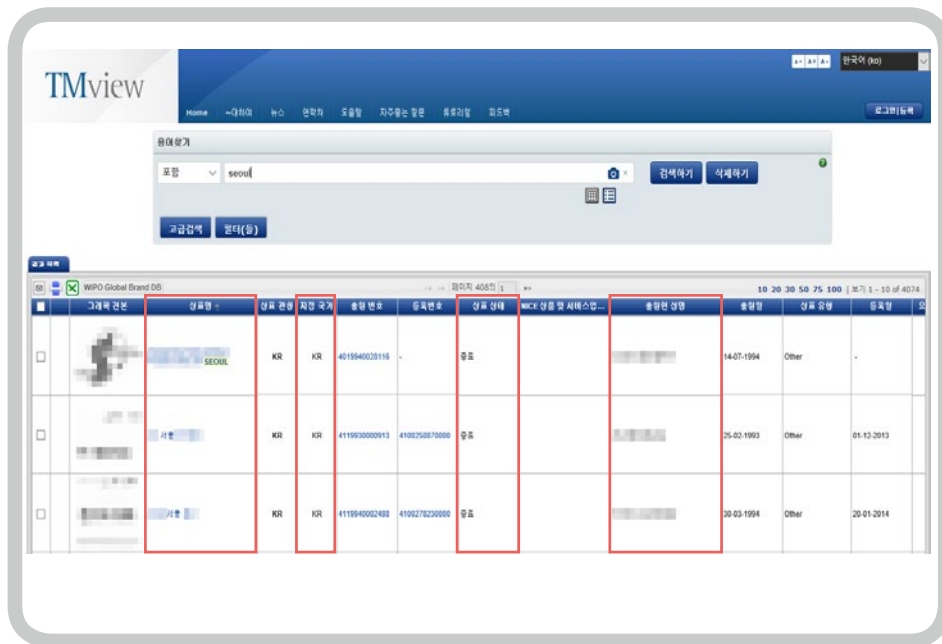
# 01 TMview 내 출원 현황 검색방법



## 5 검색결과

나열된 결과 값에서 검색 상표가 출원된 나라 및 출원인, 행정 상태 확인

(예시 : 상표명에 **SEOUL** 검색)



# 02 TMview 내 상표의 법적 상태(행정상태)를 확인하는 방법

검색된 상표의 출원번호를 클릭하여 상표의 상세 정보 화면을 띄우면 다음과 같습니다.

사이트의 언어를 한글로 변환을 하면(04-01-1참조) 대부분의 정보는 쉽게 확인할 수 있습니다.

여기서 가장 중요한 상표의 행정상태의 경우는 영어로 표기되는데,

Registered(등록완료), Filed(출원중), Ended(종료: 출원거절 등), Expired(만기) 등 4가지로 나누어 표기되어있습니다.

(210)/(260)출원 번호	902317067
(270) 출원 언어	pt
(220) 출원일	2010-02-10
상표절	Brazil - INPT
(190) 등록관청	BR
(111) 등록번호	902317067
(151) 등록일	2012-11-27
(141) 만료일	2022 11 27
IPR의 종류	Trade mark
(550) 상표 유형	Combined
(521) 상표의 종류	Individual
(521) NICE 상품 및 서비스입류	09 지정상품류
(531)/(532)비엔나 분류	27.01.01, 27.01.16
현재 상표 상태	Registered
상태일자	2012-11-27
이의신청 시작일	2010-03-09

Registered : 등록완료, Filed : 출원중  
Ended : 종료, Expired : 만기



하지만 TMview의 자료 역시 WIPO-GBD와 마찬가지로 각국에서 제공하는 상표정보이기 때문에 각국 사정에 따라 제공 시기가 다를 수 있으며, 정보의 오류가 있을 수 있다는 점 알아두시기 바랍니다.

# MEMO

**발행처**      **특허청 산업재산보호지원과**  
주소 : 대전시 서구 청사로 189(둔산동) 정부대전청사 4동  
전화 : 042) 481-8227  
팩스 : 042) 472-3465  
홈페이지 : [www.kipo.go.kr](http://www.kipo.go.kr)

**한국지식재산보호원 해외협력팀**  
주소 : 서울시 강남구 테헤란로 131 지식재산센터 6층  
전화 : 02) 2183-5848, 5896  
팩스 : 02) 2183-5897  
홈페이지 : [www.koipa.re.kr](http://www.koipa.re.kr)

**발행일**      **2019년 10월**

\*이 책의 무단복제 및 전재를 금함