

화장품 원료목록보고 시스템 안내

(사)대한화장품협회

목 차

1. 원료목록 보고

1-1 원료목록보고개요

1-2 원료목록보고항목

1-3 원료목록보고절차

Chapter 1

1. 원료목록 보고

- 원료목록 보고 개요
- 원료목록 보고 항목
- 원료목록 보고 절차

1. 원료목록 보고

1-1 원료목록 보고 개요



관련 규정

- 「화장품법」 제5조제5-6항(영업자의 의무 등)
- 「화장품법 시행규칙」 제13조 (화장품의 생산실적 등 보고)
- 「화장품의 생산·수입실적 및 원료목록 보고에 관한 규정」

「화장품법」 제5조 (영업자의 의무 등)

제5조(영업자의 의무 등)

...


⑤ 화장품책임판매업자는 총리령으로 정하는 바에 따라 화장품의 생산실적 또는 수입실적, 화장품의 제조과정에 사용된 원료의 목록 등을 식품의약품안전처장에게 보고하여야 한다. 이 경우 원료의 목록에 관한 보고는 화장품의 유통·판매 전에 하여야 한다.

⑥ 맞춤형화장품판매업자는 총리령으로 정하는 바에 따라 맞춤형화장품에 사용된 모든 원료의 목록을 매년 1회 식품의약품안전처장에게 보고하여야 한다. <신설>


1. 원료목록보고


1-1 원료목록보고 개요

화장품법 개정에 따른 맞춤형
화장품판매업자의 원료목록보고
의무 신설 ('22.02.18 시행)
※ 연1회 보고 (~2023년 2월말)

 보고 의무자 : 화장품 책임판매업자(제조판매업자), **맞춤형화장품판매업자**

 보고 사항 : 화장품의 제조과정에 사용된 원료목록

 보고 기한 : 책임판매업자 - 화장품 유통·판매 전
맞춤형화장품판매업자 - 연 1회 (매년 2월말)

 보고 기관 : 식품의약품안전처

- (제출 기관) 국내 제조 화장품, **맞춤형화장품** 원료목록 : (사)대한화장품협회
- (제출 기관) 수입 화장품 원료목록 : (사)한국의약품수출입협회

 과태료 : 화장품법 제5조 제4항을 위반하여 화장품의 생산실적 또는 수입 실적 또는 화장품 원료의 목록 등을 보고하지 아니한 자 - 50만원

1. 원료목록 보고

1-1 원료목록 보고 개요

국내 제조 화장품 (내수 및 수출 제품)

보고의무자



- 책임판매업자/맞춤형화장품 판매업자가 보고
 - ✓ 직접 제조한 화장품을 유통·판매하려는 자
 - ✓ 위탁하여 제조한 화장품을 유통·판매하려는 자
 - ✓ 맞춤형화장품판매업자

대한화장품협회



대한화장품협회 홈페이지 생산실적 및 원료목록 보고 사이트 접속하여 보고

식품의약품안전처



식품의약품안전처

대한화장품협회는 업체에서 보고한 자료를 취합하여 식품의약품안전처로 보고

1. 원료목록보고개요

원료목록보고란?

수입 화장품

의약품수출입협회



※ 성분입력방식

1. 자동완성
2. 검색팝업
3. 일괄등록

1. 원료목록 보고

1-1 원료목록 보고 개요

맞춤형화장품 원료목록 보고서			
			년도
맞춤형화장품판매업자			신고번호
맞춤형화장품판매업소			신고년월일
소재지			
보고 담당자	성명		전화
	Fax		전자우편
원료목록 보고실적	[별지 제8호서식]		
화장품법 제5조제6항 및 같은 법 시행규칙 제13조제4항의 규정에 의하여 화장품의 원료 목록을 위와 같이 보고합니다.			
			년 월 일
회 사 명 :			
대 표 자 : (인)			
식품의약품안전처장 귀하			

맞춤형화장품 원료목록 보고실적								
								년도
일련번호	맞춤형화장품판매업자	맞춤형화장품판매업소	원료성분명	유형표시	제품명	화장품책임판매업자	화장품제조업자	용도

Chapter 1

1. 원료목록 보고

- 원료목록 보고 개요
- 원료목록 보고 항목
- 원료목록 보고 절차

1. 원료목록 보고

※ 책임판매업자
원료목록 보고양식

1-2 원료목록 보고 항목

별지 제 5 호 서 식	책임판매업자상호	화장품 책임판매업 등록필증에 기재된 상호
	등록번호	화장품 책임판매업 등록필증에 기재된 번호
	등록년월일	화장품 책임판매업 등록필증에 기재된 등록년월일
	소재지	화장품 책임판매업 등록필증에 기재된 주소
	담당자 정보	원료목록 보고서를 작성한 담당자의 이름, 전화번호, 핸드폰, 이메일 및 팩스번호 기재
	화장품 원료목록	[별지 제6호 서식], 표준성분명으로 작성(권고사항)
	대표자	
별지 제 6 호 서 식	일련번호	
	책임판매업자	화장품 책임판매업 등록필증에 기재된 상호
	원료성분명	원료의 성분명 모두 기재 (혼합원료는 혼합된 개별 성분의 명칭을 모두 기재함)
	제품명	[별지 제2호서식] 또는 [별지 제4호서식]의 내용과 동일하게 기재
	유형표시	[별지 제2호서식] 또는 [별지 제4호서식]의 내용과 동일하게 기재
	제조업자	해당 화장품의 제조업자 상호
	용도	수출용의 경우 EXP로 기재

1. 원료목록 보고

※ 맞춤형화장품판매업자
원료목록 보고양식

1-2 원료목록 보고 항목

별지 제 7 호 서식	맞춤형화장품판매업자	맞춤형화장품판매업 신고필증(이하 “신고필증”이라 한다)에 기재된 상호
	맞춤형화장품판매업소	신고필증에 기재된 상호
	신고번호	신고필증에 기재된 번호
	신고년월일	신고필증에 기재된 신고년월일
	소재지	신고필증에 기재된 주소
	보고 담당자	원료목록을 작성한 담당자의 이름, 전화번호, 팩스번호 및 전자우편 기재
	화장품 원료목록	[별지 제8호 서식]
	대표자	
별지 제 8 호 서식	일련번호	
	맞춤형화장품판매업자	맞춤형화장품판매업 신고필증에 기재된 상호
	맞춤형화장품판매업소	맞춤형화장품판매업 신고필증에 기재된 상호
	원료성분명	맞춤형화장품에 사용된 모든 원료의 성분명 모두 기재, 표준성분명으로 작성(권고사항) (혼합원료는 혼합된 개별 성분의 명칭을 모두 기재함)
	제품명	판매내역서의 제품명과 동일하게 기재
	유형표시	화장품 사용할 때의 주의사항 및 알레르기 유발성분 표시에 관한 규정 [별표 1] (화장품의 유형과 유형별·함유 성분별 사용할 때의 주의사항 표시 문구) 중 1. 화장품의 유형의 해당 목과 번호를 기재한다. (예: 영유아용 샴푸→가1)
	제조업자	화장품의 제조업자 상호 (※ 수입화장품의 경우 표준통관예정보고한 외국 제조회사 상호를 기재)
	용도	수출용의 경우 EXP로 기재

1. 원료목록 보고

※ 책임판매업자
원료목록 보고양식

1-2 원료목록 보고 항목

제품표준서의 제품명 기재
국내 판매 제품 : 국문으로 기재

일련 번호	제품명	유형 표시	기능성화 장품 유 형	기능성 화장품 품목코드	제조업자 상호	원료 성분명	용도 (수출전 용 여부)	맞춤형 내용물 (혼합용'C1', 소 분용'C2')
1	바다사랑행복비누	다3-1			바다사랑화장품	정제수	E	
2	바다사랑행복비누	다3-1			바다사랑화장품	감초추출물		
3	바다사랑행복비누	다3-1			바다사랑화장품	침뿌리추출물		
4	바다사랑행복비누	다3-1			바다사랑화장품	녹차추출물		
5	바다사랑행복비누	다3-1			바다사랑화장품	글리세린	E	
6	행복미백로션	카8	F1	2021000	화장품 제조업자 기재			C1
7	행복미백로션	카8	F1	2021000	(원료의 제조업자 아님)			C1
		8	F1	2021000001	사랑화장품	감국꽃추출물		C1

전성분 표기와 같이 한글로
표준화된 성분명을 한 셀에
한 성분을 기재

화장품 제조업자 기재
(원료의 제조업자 아님)

위에서 순서대로 중복되는 숫
자 없이, 순차적으로 기재

1. 원료목록 보고

1-2 원료목록 보고 항목

■ 일련번호

- 위에서부터 순서로 아라비아숫자를 기재

■ 제품명

- 제품 표준서의 제품명(브랜드명 포함, 국문) 기준으로 보고

※ 수출 전용 제품의 경우에만 영문으로 보고 가능

※ 생산실적에 보고하는 제품명과 동일하게 기재

■ 유형 표시

- [참고] 유형별 분류에 따른 유형 표시를 참고하여 표시기호를 기재

예) “**고형비누**”에 해당되는 경우, “다. 인체 세정용 제품류”의 “3-1. 화장비누 (고체 형태의 세안용 비누)

에 해당되므로, “**다3-1**”로 기재

1. 원료목록 보고

1-2 원료목록 보고 항목

■ 유형 표시



보고 시기

- ❖ 「화장품 사용할 때의 주의사항 및 알레르기 유발성분 표시에 관한 규정」(식약처 고시) 개정('22.6.19시행)
- ✓ **최초 원료목록보고 제품: 2022년 6월 19일부터 개정된 화장품 유형 약어로 보고**
- ✓ **기존에 화장비누 또는 린스로 원료목록 보고한 제품: 2022년 6월 19일~2022년 12월 말까지 개정된 화장품 유형 약어로 변경보고**

1-2 원료목록 보고 항목



변경 대상 : 화장비누, 린스 유형의 제품

✓ **화장비누, 린스를 제외한 화장품 : 기존 화장품 유형 약어 그대로 유지**

① **화장비누 : 액체비누, 화장비누의 유형 분리에 따라 화장비누는 다3-1 로 보고**

변경 전	
다3	액체 비누 (liquid soaps) 및 화장 비누 (고체 형태의 세안용 비누)



변경 후	
다3	액체 비누 (liquid soaps)
다3-1	화장 비누 (고체 형태의 세안용 비누)

② **린스 : 린스의 유형 분류 변경으로 린스는 아1 로 보고**

변경 전	
아8	샴푸, 린스



변경 후	
아1)	헤어 컨디셔너 (hair conditioners), 린스 , 트리트먼트, 팩
아8)	샴푸

1-2 원료목록 보고 항목

[참고] 유형별 분류에 따른 유형 표시

유형	세부유형	유형 표시	상품명 '예'
가. 영·유아용 제품류 (만3세이하의어린이 용을말한다.이하같다)	1) 영·유아용 샴푸, 린스	가1	베이비 샴푸, 베이비 린스
	2) 영·유아용 로션, 크림	가2	베이비 로션, 베이비 크림
	3) 영·유아용 오일	가3	베이비오일, 베이비 마사지 오일
	4) 영·유아용 인체 세정용 제품	가4	베이비바스, 베이비 바디바스, 베이비 클렌저, 베이비 클렌징바스
	5) 영·유아용 목욕용 제품	가5	베이비탐투도워시, 베이비 버블 바스
나. 목욕용 제품류	1) 목욕용 오일.정제.캡슐	나1	목욕용 오일, 캡슐, 바스볼, 샤워오일
	2) 목욕용 소금류	나2	바스솔트, 목욕소금, 마사지 솔트
	3) 버블 배스	나3	바블바스, 클렌징바스, 크림바스
	4) 그 밖의 목욕용 제품류	나4	

1. 원료목록 보고

1-2 원료목록 보고 항목

※ 책임판매업자
원료목록 보고양식

[참고] 유형별 분류에 따른 유형 표시

유형	세부유형	유형 표시	상품명 '예'
다. 인체세정용 제품류	1) 폼 클렌저	다1	폼 클렌저, 폼 클렌징, 클렌징 폼, 웨이셜 워시
	2) 바디 클렌저	다2	바디클렌저, 바디워시클렌저, 크림샤워, 바디샤워, 바디워시, 워시바디, 바디클렌징, 바디샴푸, 샤워젤
	3) 액체 비누	다3	액상비누, 리퀴드솜, 손세정제, 핸드클리너, 핸드워시, 핸드 클렌징 워시, 물비누, 액상비누
	3-1) 화장 비누(고체 형태의 세안용 비누)	다3-1	고형비누
	4) 외음부 세정제	다4	외음부 세정제, 여성청결제
	5) 물휴지	다5	물휴지
	6) 그 밖의 인체 세정용 제품류	다6	바디스크럽, 필링젤

1-2 원료목록 보고 항목

[참고] 유형별 분류에 따른 유형 표시

유형	세부유형	유형 표시	상품명 '예'
라. 눈화장용 제품류	1) 아이브로제품	라1	아이브로우, 아이브로우펜슬, 오토브로우펜슬, 오토아이브로우펜슬, 오토아이브로우
	2) 아이 라이너	라2	아이라이너, 아이라이너펜슬, 아이라인펜슬
	3) 아이 섀도	라3	아이섀도, 메이크업섀도우, 칼라아이즈, 콜렉션아이즈, 그라데이션아이즈, 컬러섀도우
	4) 마스크라	라4	컬링마스크라, 코팅마스크라
	5) 아이 메이크업 리무버	라5	아이리무버, 아이메이크업리무버, 리무버포아이
	6) 그 밖의 눈화장용 제품류	라6	마스크라 에센스, 마스크라 픽서
마. 방향용 제품류	1) 향수	마1	향수, 오데퍼품
	4) 코롱	마4	샤워코롱, 오데토일렛, 오데뚜왈렛, 오데코롱, 바디코롱, 코오롱, 오드보떼
	5) 그 밖의 방향용 제품류	마5	퍼푸드 스틱, 퍼품 스틱, 퍼품 젤

1. 원료목록 보고

1-2 원료목록 보고 항목

※ 책임판매업자
원료목록 보고양식

[참고] 유형별 분류에 따른 유형 표시

유형	세부유형	유형 표시	상품명 '예'
바. 두발 염색용 제품류	1) 헤어 틴트	바1	헤어코팅칼라, 칼라젤, 헤어칼라 크림, 헤어메니큐어, 헤어틴트
	2) 헤어 칼라스프레이	바2	헤어칼라 스프레이
	3) 그 밖의 염모용 제품류	바3	
	4) 염모제	바4	염모제
	5) 탈염 · 탈색용 제품	바5	탈염 · 탈색제
사. 색조화장용 제품류	1) 볼연지	사1	브러셔, 페이스터치, 치크칼라, 피니쉬칼라
	2) 페이스 파우더	사2	콤팩트, 팩트, 파우더, 파우더팩트
	3) 리퀴드, 크림, 케익 파운데이션	사3	파운데이션, 스킨커버, 커버마크
	4) 메이크업 베이스	사4	메이크업베이스, 언더메이크업베이스, 컬러베이스, 젤베이스, 스킨컨트롤베이스
	5) 메이크업 픽서티브	사5	메이크업 피니쉬, 매트 피니쉬 젤, 메이크업 픽스, 메이크업 픽서
	6) 립스틱, 립라이너	사6	립스틱, 루즈, 립라이너, 립틴트
	7) 립글로스, 립밤	사7	립크림, 립글로스, 립밤
	8) 바디페인팅, 페이스페인팅, 분장용 제품	사8	바디페인팅, 분장용, 위장크림
	9) 그 밖의 메이크업 제품류	사9	BB크림

1. 원료목록 보고

1-2 원료목록 보고 항목

※ 책임판매업자
원료목록 보고양식

[참고] 유형별 분류에 따른 유형 표시

유형	세부유형	유형 표시	상품명 '예'
아. 두발용 제품류	1) 헤어 컨디셔너, 린스, 트리트먼트, 팩	아1	헤어컨디셔너, 헤어린스, 트리트먼트(린스용), 린스, 헤어팩, 헤어트리트먼트, 헤어트리터먼트로션, 컨디셔닝 트리트먼트, 헤어트리트먼트크림, 헤어트리트먼트팩, 헤어컨디셔닝에멀전
	2) 헤어 토닉, 헤어 에센스	아2	헤어토닉, 헤어토너, 두발영양토너, 헤어에센스
	3) 헤어 그루밍에이드	아3	헤어글레이즈, 코팅글레이즈, 헤어스타일링젤, 헤어리퀴드, 헤어스타일링 미스트
	4) 헤어 크림, 로션	아4	헤어크림, 헤어로션
	5) 헤어 오일	아5	헤어오일
	6) 포마드	아6	포마드
	7) 헤어 스프레이, 무스, 왁스, 젤	아7	헤어스프레이, 무스, 왁스, 젤
	8) 샴푸	아8	샴푸
	9) 퍼머넌트 웨이브	아9	파마로션, 펴, 헤어컬, 웨이브로션
	10) 헤어 스트레이트너	아10	헤어스트레이트 크림, 헤어스트레이트너
	11) 그 밖의 두발용 제품류	아11	
	12) 흑채	아12	흑채

1. 원료목록 보고

1-2 원료목록 보고 항목

※ 책임판매업자
원료목록 보고양식

[참고] 유형별 분류에 따른 유형 표시

유형	세부유형	유형 표시	상품명 '예'
자. 손발톱용 제품류	1) 베이스코트, 언더코트	자1	베이스코트
	2) 네일폴리시, 네일에나멜	자2	네일칼라, 매니큐어, 네일에나멜, 네일폴리시, 네일뷰티
	3) 탑코트	자3	탑코트
	4) 네일 크림.로션.에센스, 오일	자4	네일크림, 네일로션, 네일글로스, 네일에센스, 네일오일
	5) 네일폴리시.네일에나멜 리무버	자5	네일리무버, 매니큐어제거액, 락카리무버, 네일에나멜리무버, 네일폴리시리무버
	6) 그 밖의 손발톱용 제품류	자6	손톱강화제
차. 면도용 제품류	1) 애프터셰이브 로션	차1	애프터셰이브스킨, 애프터셰이브로션, 애프터셰이브밀크, 남성용스킨, 로션, 스킨컨디셔너
	3) 프리셰이브 로션	차3	프리셰이브 로션
	4) 셰이빙 크림	차4	쉐이빙크림, 쉐이빙로션
	5) 셰이빙 폼	차5	셰이빙폼, 셰이빙무스
	6) 그 밖의 면도용 제품류	차6	남성용에센스, 남성용오일

1. 원료목록 보고

1-2 원료목록 보고 항목

※ 책임판매업자
원료목록 보고양식

[참고] 유형별 분류에 따른 유형 표시

유형	세부유형	유형표시	상품명 '예'
카. 기초화장용 제품류	1) 수렴.유연.영양화장수	카1	스킨, 스킨토너, 유연수, 스킨, 아스트린젠트, 에몰리엔트
	2) 마사지 크림	카2	마사지크림, 마사지젤
	3) 에센스, 오일	카3	마사지오일, 에센스오일, 스킨오일, 나이트캡슐, 바디오일, 세럼
	4) 파우더	카4	파우더
	5) 바디 제품	카5	바디크림, 바디로션, 바디에센스
	6) 팩, 마스크	카6	팩, 마스크팩
	7) 눈 주위 제품	카7	아이크림, 아이에센스, 아이세럼
	8) 로션, 크림	카8	에멀전, 크림, 로션
	9) 손.발의 피부연화 제품	카9	풋 크림, 풋 스크럽, 풋 미스트, 핸드크림
	10) 클렌징워터.클렌징오일.클렌징로션. 클렌징크림 등 메이크업 리무버	카10	클렌징워터, 클렌징오일, 클렌징로션, 클렌징크림, 메이크업 리무버
	11) 그 밖의 기초화장용 제품류	카11	

1. 원료목록 보고

1-2 원료목록 보고 항목

※ 책임판매업자
원료목록 보고양식

[참고] 유형별 분류에 따른 유형 표시

유형	세부유형	유형표시	상품명 '예'
타. 체취방지용 제품류	1) 데오도런트	타1	데오도런트
	2) 그 밖의 체취 방지용 제품류	타2	
파. 체모 제거용 제품류	1) 제모제	파1	제모제
	2) 그 밖의 체모 제거용 제품류	파2	
	3) 제모왁스	파3	제모왁스

1-2 원료목록 보고 항목

■ 기능성화장품의 종류 (기능성화장품만 해당)-미백, 주름개선 등 해당되는 표시 기호 기재

표시기호(약칭)	내용
F1	기능성 화장품으로 보고 또는 심사받은 제품 (미백)
F2	기능성 화장품으로 보고 또는 심사받은 제품 (주름개선)
F3	기능성 화장품으로 보고 또는 심사받은 제품 (자외선차단)
F4	기능성 화장품으로 보고 또는 심사받은 제품 (미백+주름개선)
F5	기능성 화장품으로 보고 또는 심사받은 제품 (미백+자외선차단)
F6	기능성 화장품으로 보고 또는 심사받은 제품 (주름개선+자외선차단)
F7	기능성 화장품으로 보고 또는 심사받은 제품 (미백+주름개선+자외선차단)
F8	기능성 화장품으로 보고 또는 심사받은 제품 (염모, 탈염탈색)
F9	기능성 화장품으로 보고 또는 심사받은 제품 (제모, 물리적으로 체모 제거 제품 제외)
F10	기능성 화장품으로 보고 또는 심사받은 제품 (탈모증상 완화)
F11	기능성 화장품으로 보고 또는 심사받은 제품 (여드름성 피부 완화, 인체세정용 제품류에 한함)
F12	기능성 화장품으로 보고 또는 심사받은 제품 (피부 장벽의 기능을 회복하여 가려움 완화)
F13	기능성 화장품으로 보고 또는 심사받은 제품 (튼살로 인한 붉은 선 완화)
F14	기능성 화장품으로보고 또는 심사받은 제품 (새로 추가된 기능성 기타 복합유형)

1. 원료목록 보고

1-2 원료목록 보고 항목

■ 기능성화장품 품목 코드 (기능성화장품만 해당)

기능성화장품 심사 품목 확인 방법

- ① 기능성화장품 심사결과통지서 하단의 "품목기준코드"를 입력
- ② 식품의약품안전처 전자민원창구 > 의약품 등 정보 > 의약품 및 화장품 품목정보 > 기능성화장품제 품정보(심사) > 업체명 검색 > "품목일련번호" 입력 (※ 숫자만 입력)

제 호		기능성화장품 <input type="checkbox"/> 심사	결과통지서
		<input type="checkbox"/> 변경심사	
상 호(법인인 경우 법인인 명칭)		제조판매업 등록번호	
소재지			
성 명		생년월일	
심 사 항 목	제 품 명		
	원료성분 및 배합비율		
	제 형		
	효능·효과		
	용법·용량		
	사용할 때의 주의사항		
기준 및 시험방법			
제조소(원)			
비 고			
참 조	「화장품법」 제4조 및 같은 법 시행규칙 제9조제5항에 따라 위와 같이 기능성 화장품의 안전성·유효성 심사결과를 통지합니다		
		식품의약품안전처장	년 월 일
		식품의약품안전처	품목기준코드 201900001

기능성화장품제품정보(심사)

제품명

심사일자 ~

업체명

업종구분

■ 총 15,584건

순번	품목일련번호	제품명	업체명	심사번호	심사일자
1	201902292	리체나케라틴헤어컬러매트딤브라운	(주)세화피앤씨	48	2019-04-15
2	201902284	한수연아크네포밍워시비	(주)한국화장품제조	553	2019-04-15

1-2 원료목록 보고 항목

■ 기능성화장품 품목 코드 (기능성화장품만 해당)

기능성화장품 심사제외 품목 확인 방법

- ① 기능성화장품 심사제외품목 보고서 왼쪽 하단의 (구) "번호" 입력 (※ 숫자만 입력)
- ② 식품의약품안전처 전자민원창구 > 의약품 등 정보 > 의약품 및 화장품 품목정보 > 기능성화장품제 품정보 (보고) > 업체명 검색 > "보고일련번호" 입력 (※ 숫자만 입력)

❖ 만약 기능성화장품 보고 진행중인 제품인 경우, 식약처 전자민원창구 (<https://nedrug.mfds.go.kr/index>) > 마이페이지 > 나의 보고내역 > 보고서 버튼 클릭 하면 원료목록보고 일련번호(하단의 (구) 옆에 기재된 "숫자") 확인할 수 있습니다.

1. 원료목록 보고

1-2 원료목록 보고 항목

※ 책임판매업자
원료목록 보고양식

■ 제조업자상호

- 보고하는 화장품을 제조한 제조업자상호 (원료 제조업자아님)

※ 제조업자는 식품의약품안전처에 등록된 제조업자명(국문)으로 보고하여야 함

※ 제품명이 동일한 제품을 여러 제조업자에게 위탁 제조한 경우 제조업자별로 각각 입력하여 보고하여야 함

< 작성 예 >

일련 번호	제품명	유형 표시	기능성화 장품 유형	기능성 화장품 품목코드	제조업자 상호	원료 성분명	용도 (수출전용 : E)	맞춤형 내용물 (혼합용 'C1', 소분용 'C2')
1	아기사랑베이비비누	다3-1			바다사랑화장품	정제수		
2	아기사랑베이비비누	다3-1			바다사랑화장품	감초뿌리추출물		
3	아기사랑베이비비누	다3-1			바다사랑화장품	칠흩뿌리추출물		
4	아기사랑베이비비누	다3-1			베이비화장품	정제수		
5	아기사랑베이비비누	다3-1			베이비화장품	감초뿌리추출물		



표준화 명칭 확인 사이트)
화장품 성분사전
<http://kcia.or.kr/cid/main/>

1. 원료목록 보고

1-2 원료목록 보고 항목

■ 원료 성분명

- 원료 성분명은 **표준화된 명칭(국문)**으로 기재
- 혼합원료는 혼합된 개별 성분의 명칭으로 각각 기재

※ 비누 베이스는 혼합 원료에 해당되므로 혼합된 개별 성분의 명칭으로 보고하여야 함

■ 용도

- 수출전용인 경우에만 “E”로 기재

※ 국내도 판매하고 수출도 하는 화장품의 경우 “용도”란에 빈칸으로 보고

구 분	표시기호(약칭)	내 용
수출전용	E	수출할 목적으로만 생산된 제품 ※ “용도”란에 “E”로 기재

1-2 원료목록 보고 항목

※ 원료목록 작성 시 주의사항

■ 혼합물은 개별 성분으로 기재할 것

- 개별 원료로 분리하여 각 셀당 한 개 원료 기재 (반드시 표준화된 명칭으로 기재해야 함)

잘못된 예	올바른 예	비고
정제수&소듐하이알루로네이트 & 라피노오스 & 산자나무추출물	정제수	
	소듐하이알루로네이트	
	라피노오스	
	산자나무추출물	
정제수*안개초뿌리추출물	정제수	
	안개초뿌리추출물	
정제수/글리세린/포도씨추출물	정제수	“/”는 단일원료의 경우에만 사용
	글리세린	
	포도씨추출물	

※ 기호 “/”의 사용 : 단일성분으로 간주하는 복수원료의 성분명칭을 [/] (slash, 사선)로 이어서 표시 (예 : 아크릴레이트/C1-2석시네이트/하이드록시아크릴레이트코폴리머)

1. 원료목록 보고

1-2 원료목록 보고 항목

■ 맞춤형화장품내용물 (보고대상자:책임판매업자)

- ✓ 맞춤형화장품판매업자에게 공급하는 맞춤형화장품 혼합 또는 소분에 사용되는 “맞춤형화장품내용물”을 보고 (맞춤형화장품내용물이 혼합용인 경우 “C1” 표시, 소분용인 경우 “C2” 표시)
- ❖ 맞춤형화장품내용물: 혼합·소분에 사용할 목적으로 화장품 책임판매업자가 맞춤형화장품판매업자에게 공급한 것 (식품의약품안전처 ‘맞춤형화장품판매업 가이드라인’(2020.05))
- ❖ 동일한 제품(제품명, 성분 등 동일)이 혼합용/소분용 겸용으로 사용되는 경우 각각을 구분하여 보고

일련 번호	제품명	유형 표시	기능성화장품 유형	기능성 화장품 품목코드	제조업자 상호	원료 성분명	용도 (수출전용 : E)	맞춤형 내용물 (혼합용 'C1', 소분용 'C2')
1	장협벚꽃향수	마1			바다사랑화장품	향료		C1
2	장협벚꽃향수	마1			바다사랑화장품	신남알		C1
3	장협벚꽃향수	마1			바다사랑화장품	시트랄		C1
4	장협벚꽃향수	마1			바다사랑화장품	향료		C2
5	장협벚꽃향수	마1			바다사랑화장품	신남알		C2
6	장협벚꽃향수	마1			바다사랑화장품	시트랄		C2

Chapter 1

1. 원료목록 보고

- 원료목록 보고 개요
- 원료목록 보고 항목
- 원료목록 보고 절차

1. 원료목록 보고

1-3 원료목록 보고 절차



1. 회원가입 또는
로그인

시스템 이용을 위해
회원가입 또는 로그인을 합
니다.

(원료목록과 생산실적을 보
고하기 위한 전용 아이디)



2. 보고유형 선택
(최초보고, 변경보고 등)

아래 보고 유형 중 하나를 선
택합니다.

- 1) 최초보고
- 2) 변경보고
- 3) 제품단종/보고취하



3. 원료목록
작성

수기등록 또는 엑셀등록을 통해 원료
목록을 작성하여 제출합니다.

- 1) 회사 및 담당자 정보 작성
- 2) 원료목록 작성
- 3) 제출



4. 제출



5. 원료목록
결과조회

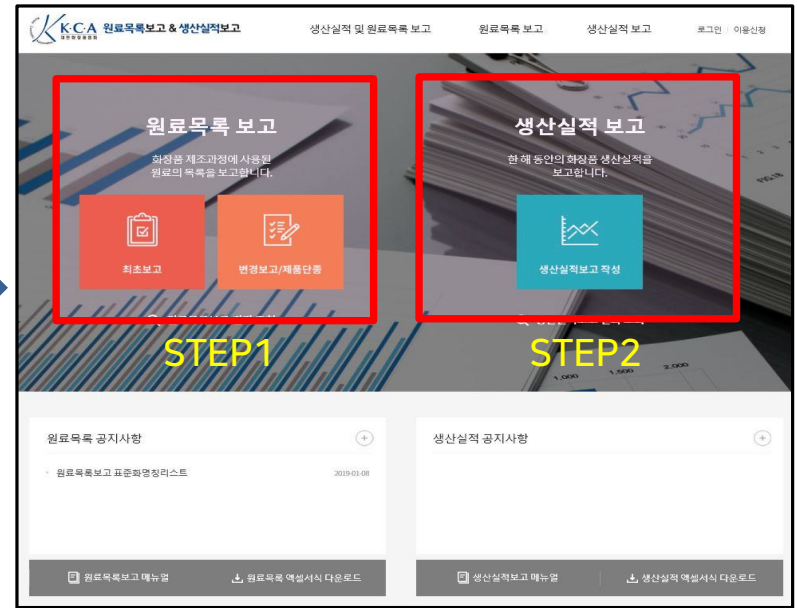
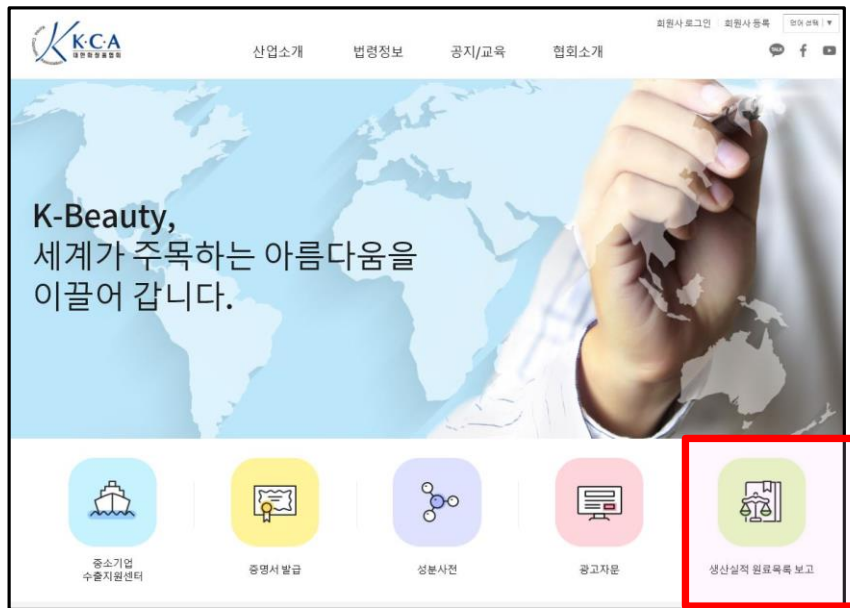
원료목록 보고 제출 내역
을 확인할 수 있습니다.

1. 원료목록 보고

1-3 원료목록 보고 절차

대한화장품협회 홈페이지 접속
(www.kcia.or.kr)

원료목록 생산실적 보고 홈페이지
(www.kcia.or.kr/report)



※ 대한화장품협회 홈페이지 접속 → 원료목록 생산실적 보고 홈페이지 클릭

※ 반드시 원료목록 보고 후 생산실적 보고하여야 함

(원료목록을 보고하지 않을 경우 추후 생산실적을 보고할 수 없습니다.)

1. 원료목록 보고

1-3 원료목록 보고 절차

01 회원가입 또는 로그인

ID가 없는 경우 → 원료목록 및 생산실적 보고전용 이용신청

계정 정보 <small>*은 필수 입력사항입니다.</small>	
회원사구분	<input type="radio"/> 회사사 <input checked="" type="radio"/> 로그인 <input type="radio"/> 비회원사
아이디 *	<input type="text"/> <input type="button" value="중복 확인"/>
비밀번호 *	<input type="text"/> <small>(5-20자의 영문(대.소문자)숫자만 기입, 특수문자 제외)</small>
비밀번호 확인 *	<input type="text"/>

책임판매업자 정보	
책임판매업등록번호 *	<input type="text"/> <input type="button" value="중복 확인"/>
책임판매업자상호 *	<input type="text"/>
등록연월일 *	<input type="text"/>
대표자성명 *	<input type="text"/>
사업장소재지 *	<input type="text"/> <input type="button" value="우편번호"/> <input type="text"/>
책임판매업등록필증 *	<input type="text"/> <input type="button" value="파일첨부"/>

ID가 있는 경우 → 로그인

로그인

화장품 생산실적 및 원료목록 보고 전용 아이디로만 로그인 가능합니다.

로그인

[생산실적 및 원료목록전용 아이디 신청](#) | [아이디/비밀번호 찾기](#)

※ 신규 책임판매업등록 회사 또는 아이디가 없는 경우는 “원료목록 및 생산실적 전용 이용 신청”

※ 책임판매업등록번호 및 등록연월일은 ‘책임판매업 등록필증’ 에서 확인가능

1. 원료목록 보고

1-3 원료목록 보고 절차

01 회원가입 또는 로그인

책임판매업등록번호

“책임판매업등록번호”는 등록필증의
“제 00호”로 기재된 부분을 확인하여
아라비아 숫자만을 입력해 주십시오.

등록연월일

“등록연월일”란에는 화장품 책임판매업
등록필증에 기재된 발급일자를
정확히 확인하여 입력하여 주십시오.

제 호


화장품책임판매업 등록필증

1. 상호 :
2. 소재지 :
3. 성명 :
4. 생년월일 :
5. 책임판매 유형 :

「화장품법」 제3조 및 같은 법 시행규칙 제4조제4항에 따라 위와 같이
등록하였음을 증명합니다.

2019년 03월 15일

서울지방식품의약품안전청장



1. 원료목록 보고

1-3 원료목록 보고 절차

02 보고 유형 선택 (최초 보고, 변경 보고, 제품 단종)



최초 보고

- ✓ 최초로 제조된 제품은 유통·판매 전 최초 보고
- ✓ 원료목록 및 생산실적보고 사이트에 화면에서 직접 입력하기 또는 엑셀로 업로드하기 방식으로 보고



변경 보고

- ✓ 보고한 제품에 전 성분이나 제조업자 등의 변경사항이 있는 경우 변경보고
※ 제품명 변경 : 최초 보고
- ✓ 변경사항이 있는 제품도 유통 판매 전에 변경보고하여야 함



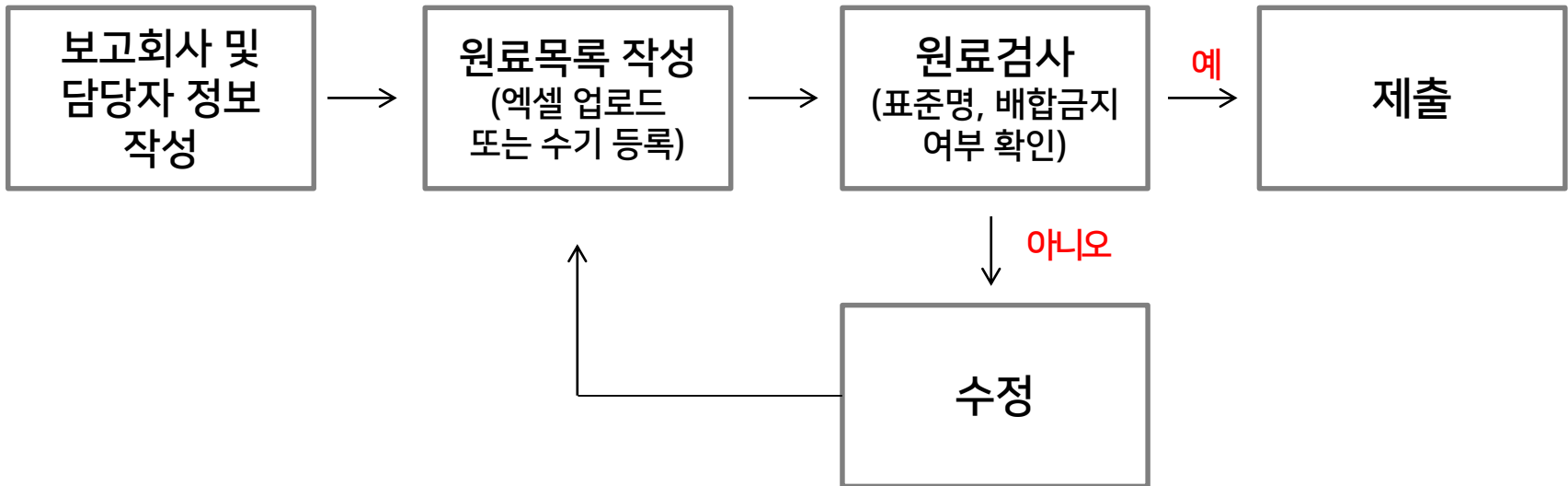
제품 단종/보고 취하

- ✓ 보고한 제품이 단종된 경우 단종보고
- ✓ 잘못 보고했거나 유통 계획이 없는 경우 보고취하
- ✓ 제품 단종 또는 보고 취하 후 변경 불가

1. 원료목록 보고

1-3 원료목록 보고 절차

03 원료목록 작성



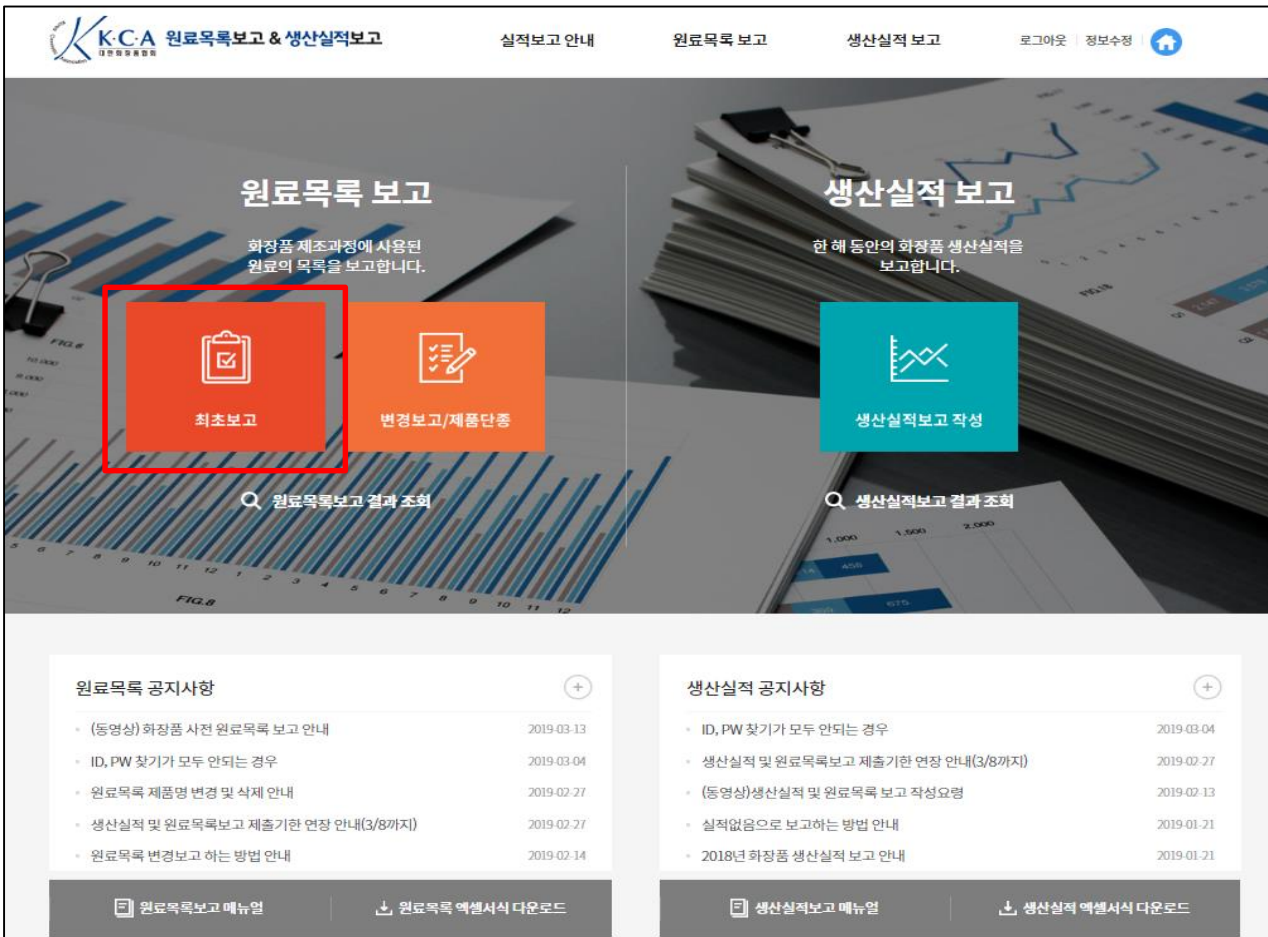
- ✓ 표준화된 명칭으로 원료목록 보고해야함. 표준화된 명칭이 아닐 경우 “표준명 미등록 원료”라고 안내 메시지 뜸
- ✓ 표준화된 명칭이 아닐 경우(금지 원료 포함) 해당 성분명을 표준화 명칭으로 수정해야함

1. 원료목록 보고

1-3 원료목록 보고 절차

원료목록보고 > 최초보고

03 최초보고 (회사 및 담당자 정보 작성)



✓ 실적보고사이트 메인화면에서 “최초보고” 버튼을 클릭함

1. 원료목록보고




1-3 원료목록 보고 절차

※ 책임판매업자 원료목록 보고절차

원료목록보고 > 최초보고 > 회사 및 담당자 정보 작성

03

최초보고 (회사 및 담당자 정보 작성)

 >
  >
 

회사 및 담당자 정보 작성

보고업체

상호	대한화장품협회	책임판매업등록번호	95096
대표자명	대한화장품협회	책임판매업등록일자	20190121
소재지	서울 영등포구 국회대로 750 (여의도동) 금산빌딩 907호		

담당자 정보 *은 필수 입력사항입니다.

성명*	대한화장품협회		
이메일*	ancho12	@	kcia.or.kr
휴대전화번호	010	-	0000 - 0000
전화번호*	02	-	761 - 4205
팩스번호	=선택=	-	-

메인으로
화면에서 직접 입력하기
엑셀파일로 업로드하기

화면에서 직접 입력하는 방법입니다. 보고 품목 수가 적은 경우 편리한 방법입니다.

엑셀시식을 다운로드하여 원료목록을 작성한 후 업로드 하는 방법입니다. 보고 품목 수가 많은 경우 편리한 방법입니다.

✓ “회사및담당자정보”가맞는지확인후 “화면에서 직접 입력하기” 또는 “엑셀파일로 업로드하기” 버튼 클릭

1. 원료목록 보고

1-3 원료목록 보고 절차

원료목록보고 > 원료목록보고하기 > 화면에서 직접 입력하기

03 최초보고 (원료목록 작성_화면에서 직접 입력하기)

회사 및 담당자 정보 작성 **화면에서 직접입력하기** 제출

화면에서 직접 입력하기

※ 원료성분명은 한 행에 하나의 원료만 작성하여야 합니다. 만약 제품의 제조과정에 사용된 원료가 10개인 경우 10개의 행으로 보고되어야 합니다.
(잘못된 예 : 정제수, 안개초뿌리추출물, 글리세린)

+ 품목 추가 - 행 삭제
작성된 예시 보기
전체 역셀 다운로드

<input type="checkbox"/>	제품명	유형표시	기능성유형	기능성품목코드	제조사	원료성분명 (성분사전 명칭)	수출전용('E'표시)	비고	단서조항	맞춤형 내용물 (혼합용'C1', 소분용'C2')
<input type="checkbox"/>	원료 추가	<input type="text"/>	<input style="border: 1px solid black; border-radius: 50%;" type="text"/>	<input style="border: 1px solid black; border-radius: 50%;" type="text"/>	<input style="border: 1px solid black; border-radius: 50%;" type="text"/>	<input style="border: 1px solid black; border-radius: 50%;" type="text"/>	<input style="border: 1px solid black; border-radius: 50%;" type="text"/>	<input style="border: 1px solid black; border-radius: 50%;" type="text"/>	<input style="border: 1px solid black; border-radius: 50%;" type="text"/>	<input style="border: 1px solid black; border-radius: 50%;" type="text"/>

뒤로
임시저장
제출

- ✓ 행 추가 후 화면에서 직접 입력
- ✓ 유형표시, 기능성, 수출 전용은 해당하는 값 클릭하여 선택 입력
- ✓ 제품명, 유형표시, 제조업자, 용도가 동일한 제품의 경우 **“원료 추가”** 기능 이용
- ✓ 임시저장 버튼 클릭 시 자동 원료 검사 (표준명, 금지여부 확인)

1. 원료목록 보고

1-3 원료목록 보고 절차

원료목록보고 > 원료목록보고하기 > 엑셀파일로 업로드하기

03

최초보고 (원료목록 작성_엑셀 파일로 업로드하기)

엑셀파일로 업로드하기

※ '파일찾기' 를 클릭하여 업로드할 엑셀파일을 선택하시고 '예' 버튼을 클릭하면 업로드가 완료됩니다.
※ 반드시 협회에서 제공하는 '엑셀서식' 파일을 다운로드 받아서 작성하셔야 업로드가 가능합니다.

A	B	C	D	E	F	G	H
1	일반번호	제품명	유형표시	기능성	각종 부속(제조일자)	등록번호명	종도
2	1	연가사온 배터비 상부	711	PI	W	대한화장품	진제수
3	2	연가사온 배터비 상부	711	PI	W	대한화장품	인도뉴클레오스올베이트
4	3	연가사온 배터비 상부	711	PI	W	대한화장품	광안세안
5	4	연가사온 배터비 상부	711	PI	W	대한화장품	라우라디나디아에이
6	5	연가사온 배터비 상부	711	PI	W	대한화장품	프로틴칼라이올
7	6	연가사온 배터비 상부	711	PI	W	대한화장품	인우일세라틴
8	7	연가사온 배터비 상부	711	PI	W	대한화장품	디소올코크-글루코사이드지트제이트
9	8	연가사온 배터비 상부	711	PI	W	대한화장품	글라이코스테아레이트
10	9	연가사온 배터비 상부	711	PI	W	대한화장품	인올
11	10	연가사온 배터비 상부	711	PI	W	대한화장품	세타이탈발포물
12	11	연가사온 배터비 상부	711	PI	W	대한화장품	제타인드오일
13	12	연가사온 배터비 상부	711	PI	W	대한화장품	제닉시엔탈올
14	13	장할 용모 스킨	412			방배화장품	인제수
15	14	장할 용모 스킨	412			방배화장품	비스 피이치-10-제일에틸디메질산
16	15	장할 용모 스킨	412			방배화장품	방울수출물
17	16	장할 용모 스킨	412			방배화장품	방부제
18	17	장할 용모 스킨	412			방배화장품	13-케타디올
19	18	장할 용모 스킨	412			방배화장품	하이드록시메살릴올로오스
20	19	장할 용모 스킨	412			방배화장품	강조수출물
21	20	장할 용모 스킨	412			방배화장품	소용옥옥에라
22	21	장할 용모 스킨	412			방배화장품	에타인
23	22	장할 용모 스킨	412			방배화장품	인태놀
24	23	장할 용모 스킨	412			방배화장품	일몰에세라일수출물
25	24	장할 용모 스킨	412			방배화장품	가방일(비이)용기수출물

파일찾기 엑셀서식 다운로드

뒤로 제출

- ✓ 다운로드한 엑셀서식에 원료목록 내용작성 및 저장하여 엑셀 업로드
- ✓ 업로드 또는 임시저장 버튼 클릭시 자동 원료검사 (표준명, 금지여부 확인)
- ❖ 반드시 수정 필요사항이 없는 경우에만 최종 제출버튼 클릭

참고) 화장품 안전기준 등에 관한 규정

「화장품법」 제8조의 규정에 따라 화장품에 사용할 수 없는 원료와 사용상의 제한이 필요한 원료(보존제, 자외선차단제, 염모제, 기타)와 사용기준을 지정하고 있음

1. 원료목록 보고

1-3 원료목록 보고 절차

03

최초보고 (제출 팝업창)

원료목록보고 제출



화장품 원료목록을 제출하시겠습니까?

원료목록을 최종 제출한 후에 수정사항이 있으면 결과조회로 들어가서 각 제품별로 수정하셔야 합니다. 제출 후에는 여러 품목을 일괄 수정할 수 없으니 이 점 참고바랍니다.

수정하러가기 임시저장하기 **제출하기**

✓ 수정사항이 필요 없는 경우

원료목록보고 제출



최종 제출하시기 전에 아래 사항을 확인해주시기 바랍니다.

단서조항 확인이 필요한 배합금지 원료입니다. 「화장품 안전기준 등에 관한 규정」의 【별표1】 사용할 수 없는 원료 목록에 수록되어 있는 원료 (배합금지) 중에는 단서조항에 해당하느냐 아니냐에 따라 조건부 금지가 되는 원료가 있습니다. 해당 성분에 대해서 원료목록보고 시 별도의 수정작업이 필요한 것은 아닙니다.

수정하러가기 **제출**

✓ 단서조항 확인이 필요한 배합금지 성분이 있을 경우

원료목록보고 제출



최종 제출하시기 전에 아래 사항을 확인해주시기 바랍니다.

작성하신 원료목록에 사용할 수 없는 원료가 있습니다.

수정하러가기

✓ 순수 배합금지 성분이 있을 경우

원료목록보고 제출



최종 제출하시기 전에 아래 사항을 확인해주시기 바랍니다.

작성하신 원료목록에 표준명 미등록 원료가 있습니다.

수정하러가기 **제출** 표준화 명칭 신청하러가기

✓ 표준명 미등록 성분이 있을 경우


※ 책임판매업자 원료목록 보고 절차


원료목록보고 > 원료목록보고하기 > 제출

1. 원료목록 보고

1-3 원료목록 보고 절차

03 최초보고 (제출)



 원료목록 제출이
완료되었습니다.
아래 "원료목록보고 조회하기" 버튼을 클릭하시면
보고 내역을 확인하실 수 있습니다.



제출하신 원료목록에 단서조항이 있는 배합금지 성분이 포함되어 있습니다.
「화장품 안전기준 등에 관한 규정」의 “【별표1】 사용할 수 없는 원료 목록”에 수재되어 있는 원료(배합금지) 중에는
단서조항에 해당하느냐 아니냐에 따라 조건부 금지가 되는 원료가 있습니다. 예를 들어 “디알칸올아마이드류”의 경우
“2급 아민함량이 5%를 초과하는 경우”에 한해 배합금지입니다.

메인으로

원료목록보고 조회하기

- ✓ 원료목록보고 조회하기: 원료목록 보고한 내역을 확인할 수 있음
- ✓ 최종적으로 제출 후에 원료의 formular에 수정사항이 있을 경우, “변경보고”를 통해 수정하여 보고해야 함

1. 원료목록 보고

1-3 원료목록 보고 절차

※ 책임판매업자
원료목록 보고절차

원료목록보고 > 결과조회

03

최초보고 (결과조회)

결과 조회

제품명

검색

엑셀 다운로드

전체엑셀로 변경보고하기

전체

최초보고

변경보고

제품단종

No	구분	제품명	보고상태	최초보고 일자	변경보고일자
17	최초보고	테스트용	보고완료	2019-06-25	
16	변경보고	장협화이트닝크림	보고완료	2019-05-24	2019-06-21
15	변경보고	장협화이트닝앰플	보고완료	2019-05-24	2019-06-13
14	변경보고	장협궁한방크림	보고완료	2019-05-24	2019-06-13
13	변경보고	헤어스트레이트너	보고완료	2019-05-24	2019-05-27
12	최초보고	장협파우더팩트	보고완료	2019-05-24	
11	최초보고	장협워터프루프션크림	보고완료	2019-05-24	
10	최초보고	장협옴스킨	보고완료	2019-05-24	
9	최초보고	장협오이마스크팩	보고완료	2019-05-24	
8	최초보고	장협로즈아스크팩	보고완료	2019-05-24	

- ✓ 최초보고, 변경보고, 제품단종유형별로 제출내역 확인가능
- ✓ 최종적으로 제출 후에 원료의 formular에 수정사항이 있을 경우, “변경보고”를 통해 수정하여 보고해야함

1. 원료목록 보고

1-3 원료목록 보고 절차

원료목록보고 > 결과조회

03

최초보고 (결과조회)

제품명	장협화이트닝앰플
제품코드	3509600192010
책임판매업자 상호	대한화장품협회
책임판매등록번호	35096
대표자명	대한화장품협회
책임판매등록일자	20190121
소재지	[07236] 서울 영등포구 국회대로 750 (여의도동) 금산빌딩 907호
최초 보고일자	2019-05-24 11:02:57

목록	변경보고	제품단종보고
----	------	--------

원료목록

식약처 제출 보고서	식약처 제출 세부내용	전체 엑셀 다운로드
------------	-------------	------------

No	제품명	제품유형	기능성 유형	기능성 품목코드	제조업자	원료성분명	검사결과	용도
12	장협화이트닝앰플	카3			방배화장품	폴리우레탄-79		E
11	장협화이트닝앰플	카3			방배화장품	구주소나무추출물	표준명 미등록 원료입니다.	E

- ✓ 전체 엑셀 다운로드 가능
- ✓ 변경보고 또는 제품단종보고 가능
- ✓ 식약처 고시양식대로 인쇄 가능 (식약처 제출 보고서, 식약처 제출세부내용)

1. 원료목록 보고

1-3 원료목록 보고 절차

원료목록보고 > 변경보고

04 변경보고

The screenshot shows the KCA reporting portal. The main navigation bar includes '실적보고 안내', '원료목록 보고', '생산실적 보고', '로그아웃', and '정보수정'. The main content area is split into two columns. The left column is for '원료목록 보고' (Raw Material Reporting) and the right column is for '생산실적 보고' (Production Performance Reporting). In the '원료목록 보고' section, there are two buttons: '최초보고' (Initial Report) and '변경보고/제품단종' (Change Report/Product Discontinuation), with the latter highlighted by a red box. Below these buttons are search bars for '원료목록보고 결과 조회' and '생산실적보고 결과 조회'. At the bottom, there are two tables of notices: '원료목록 공지사항' and '생산실적 공지사항', each with a list of recent announcements and dates.

✓ 실적보고사이트 메인 화면에서 “변경보고” 버튼을 클릭하면 “결과조회” 화면으로 넘어감

1. 원료목록 보고

1-3 원료목록 보고 절차

원료목록보고 > 결과조회 > 제품 클릭

04 변경보고_1) 변경사항이 있는 제품명 또는 엑셀로 변경보고하기 클릭

결과 조회

제품명

엑셀 다운로드
전체엑셀로 변경보고하기

전체		최초보고	변경보고	제품단종	
No	구분	제품명	보고상태	최초보고 일자	변경보고일자
16	변경보고	장협화이트닝크림	보고완료	2019-05-24	2019-06-21
15	변경보고	장협화이트닝옴플	보고완료	2019-05-24	2019-06-13
14	변경보고	장협궁한뽕크림	보고완료	2019-05-24	2019-06-13
13	변경보고	헤어스트레이트너	보고완료	2019-05-24	2019-05-27
12	최초보고	장협피우더팩트	보고완료	2019-05-24	
11	최초보고	장협위터프루프션크림	보고완료	2019-05-24	
10	최초보고	장협음모스킨	보고완료	2019-05-24	
9	최초보고	장협오이마스크팩	보고완료	2019-05-24	
8	최초보고	장협로즈마스크팩	보고완료	2019-05-24	

- ✓ “결과조회” 화면에서 변경할 사항이 있는 제품명 클릭
- ✓ 일괄적으로 변경할 제품이 많은 경우 “전체 엑셀로 변경보고하기” 버튼 클릭

1. 원료목록 보고

1-3 원료목록 보고 절차

※ 책임판매업자
원료목록 보고절차

원료목록보고 > 결과조회 > 제품 클릭 > 변경보고

04

변경보고_2) 변경보고 클릭

제품명	헤어스트레이터너
제품코드	3509600222319
책임판매업자 상호	대한화장품협회
책임판매업등록번호	35096
대표자명	대한화장품협회
책임판매등록일자	20190121
소재지	[07236] 서울 영등포구 국회대로 750 (여의도동) 금산빌딩 907호
최초 보고일자	2019-11-13 18:04:11

원료목록

No	제품명	제품유형	가능성 유형	가능성 품목코드	제조사	원료성분명	비고	용도	맞춤형 내용물 (혼합용'C1', 소분용'C2')
11	헤어스트레이터너	아10			쓰리랑화장품	핵살라우레이트		D	
10	헤어스트레이터너	아10			쓰리랑화장품	올레스-5		D	
9	헤어스트레이터너	아10			쓰리랑화장품	다이카프릴릴카보네이트	구명칭을 표준명으로 변경하였습니다.	D	

- ✓ 세부결과조회화면에서 “변경보고” 버튼클릭
- ✓ 일괄적으로 변경할 제품이 많은 경우 결과조회화면에서 “전체 엑셀로 변경보고하기” 버튼클릭

1. 원료목록보고


1-3 원료목록보고 절차


※ 책임판매업자
원료목록 보고절차


원료목록보고 > 변경보고 > 회사 및 담당자 정보 작성

04

변경보고_3) 회사 및 담당자 정보 작성


회사 및 담당자 정보 작성


원료목록 작성


제출

회사 및 담당자 정보 작성

보고업체

상호	대한화장품협회	책임판매등록번호	95096
대표자명	대한화장품협회	책임판매등록일자	20190121
소재지	서울 영등포구 국회대로 750 (여의도동) 금산빌딩 907호		

담당자 정보 * 은 필수 입력사항입니다.

성명*	대한화장품협회		
이메일*	ancho12	@ kcia.or.kr	직접입력
휴대전화번호	010	0000	0000
전화번호*	02	761	4205
팩스번호	=선택=		

1

2

화면에서 직접 변경보고하기

전체 엑셀로 변경보고하기

화면에서 직접 변경하는 방법입니다.
변경보고 품목 수가 적은 경우
편리한 방법입니다.

엑셀에서는 코요테로 하여 변경보고
수정된 후 업로드 하는 방법입니다.
변경보고 품목 수가 많은 경우
편리한 방법입니다.

✓ “회사및담당자정보”가맞는지확
인후 아래의보고방법 중선택

- ① **화면에서 직접 변경보고하기**: 선택한
제품의 변경사항을 직접 입력하는 방법
- ② **전체 엑셀로 변경보고하기**: 선택한 제
품뿐 아니라 복수 제품의 원료목록을
엑셀로 일괄 수정하는 방법

1. 원료목록 보고

1-3 원료목록 보고 절차

원료목록보고 > 변경보고 > 화면에서 직접 변경보고하기

04 변경보고_4) 화면에서 직접 변경보고하기 (보고이력 불러오기)

화면에서 직접 입력하기

※ 원료성분명은 한 행에 하나의 원료만 작성하여야 합니다. 만약 제품의 제조과정에 사용된 원료가 10개의 행으로 보고되어야 합니다.
(잘못된 예 : 정제수, 안개초뿌리추출물, 글리세린)

+ 품목 추가 - 행 삭제 작성된 예시 보기 **보고 이력 불러오기** 전체 엑셀 다운로드

<input type="checkbox"/>	제품명	유형표시	기능성유형	기능성품목코드	제조업자	원료성분명 (성분사전 명칭)	수출전용('E'표시)	비고	단서조항	맞춤형 내용물 (혼합용'C1', 소분용'C2')
<input checked="" type="checkbox"/>	원료 추가									

뒤로 임시저장 제출

〈화면에서 직접 변경하기〉

✓ “보고 이력 불러오기” 버튼 클릭

❖ 임시저장을 클릭해야 수정사항이 반영됨

1. 원료목록 보고

1-3 원료목록 보고 절차

원료목록보고 > 변경보고 > 화면에서 직접 변경보고하기

04 변경보고_4) 화면에서 직접 변경보고하기 (보고이력 불러오기)

회사 및 담당자 정보 작성 **화면에서 직접입력하기** 제출

화면에서 직접 입력하기

※ 원료성분명은 한 행에 하나의 원료만 작성하여야 합니다. 만약 제품의 제조과정에 사용된 원료가 10개인 경우 10개의 행으로 보고되어야 합니다.
(잘못된 예 : 정제수, 안개초뿌리추출물, 글리세린)

+ 품목 추가
- 행 삭제
작성된 예시 보기
보고 이력 불러오기
전체 엑셀 다운로드

<input type="checkbox"/>	제품명	유형표시	기능성유형	기능성품목코드	제조업자	원료성분명 (성분사전 명칭)	수출전용('E'표시)	비고	단서조항	맞춤형 내용을 (혼합용 'C1', 소분용 'C2')
<input checked="" type="checkbox"/>	원료 추가	헤어스트레	아10		쓰리랑화장	핵실라				
<input checked="" type="checkbox"/>	원료 추가	헤어스트레	아10		쓰리랑화장	올레스				
<input checked="" type="checkbox"/>	원료 추가	헤어스트레	아10		쓰리랑화장	다이카		구명칭을 표준명으로 변경하였습니다.		
<input checked="" type="checkbox"/>	원료 추가	헤어스트레	아10		쓰리랑화장	마카다				

〈화면에서 직접 변경하기〉

- ✓ “보고이력 불러오기”버튼을 클릭하면
기 보고된 원료목록의 내용이나옴
- ✓ 보고된 원료목록 중에서 **변경할 사항이
있는 행만 추가 또는 수정/삭제**하여 “**임
시저장**” 버튼 클릭
- ✓ 수정사항이 없는지 재확인 후 “**제출**”버
튼 클릭

1. 원료목록 보고

1-3 원료목록 보고 절차

원료목록보고 > 변경보고 > 전체 엑셀로 변경보고하기

04 변경보고_4) 전체 엑셀로 변경보고하기

A	B	C	D	E	F	G	H
1	원료번호	제품명	유형표시	기능성	각종 부 첨가제/첨가	원료설명명	종도
2	1	연기저항 베리비 샹투	711	P1	W	대만화장품	진제수
3	2	연기저항 베리비 샹투	711	P1	W	대만화장품	진제수
4	3	연기저항 베리비 샹투	711	P1	W	대만화장품	진제수
5	4	연기저항 베리비 샹투	711	P1	W	대만화장품	진제수
6	5	연기저항 베리비 샹투	711	P1	W	대만화장품	진제수
7	6	연기저항 베리비 샹투	711	P1	W	대만화장품	진제수
8	7	연기저항 베리비 샹투	711	P1	W	대만화장품	진제수
9	8	연기저항 베리비 샹투	711	P1	W	대만화장품	진제수
10	9	연기저항 베리비 샹투	711	P1	W	대만화장품	진제수
11	10	연기저항 베리비 샹투	711	P1	W	대만화장품	진제수
12	11	연기저항 베리비 샹투	711	P1	W	대만화장품	진제수
13	12	연기저항 베리비 샹투	711	P1	W	대만화장품	진제수
14	13	향발 용료 스킨	A12			방배화장품	향발용료
15	14	향발 용료 스킨	A12			방배화장품	향발용료
16	15	향발 용료 스킨	A12			방배화장품	향발용료
17	16	향발 용료 스킨	A12			방배화장품	향발용료
18	17	향발 용료 스킨	A12			방배화장품	향발용료
19	18	향발 용료 스킨	A12			방배화장품	향발용료
20	19	향발 용료 스킨	A12			방배화장품	향발용료
21	20	향발 용료 스킨	A12			방배화장품	향발용료
22	21	향발 용료 스킨	A12			방배화장품	향발용료
23	22	향발 용료 스킨	A12			방배화장품	향발용료
24	23	향발 용료 스킨	A12			방배화장품	향발용료
25	24	향발 용료 스킨	A12			방배화장품	향발용료

※ '파일찾기' 를 클릭하여 업로드할 엑셀파일을 선택하시고 '예' 버튼을 클릭하면 업로드가 완료됩니다.
 ※ 반드시 협회에서 제공하는 '엑셀서식' 파일을 다운로드 받아서 작성하셔야 업로드가 가능합니다.


- ✓ 선택한 제품 뿐 아니라 **복수제품의 원료목록을 일괄 수정**하는 방법
- ✓ 수정 절차: **엑셀서식 다운로드** → **엑셀 작성** → **찾아보기 (작성한 엑셀파일 선택)** → **엑셀 업로드 및 저장**
- ❖ **변경할 보고 제품이 많은 경우 편리한 방법 (일괄 변경가능)**


1. 원료목록 보고

1-3 원료목록 보고 절차

원료목록보고 > 변경보고 > 제출

04 변경보고_5) 제출



 원료목록 제출이
완료되었습니다.
아래 "원료목록보고 조회하기" 버튼을 클릭하시면
보고 내역을 확인하실 수 있습니다.



제출하신 원료목록에 단서조항이 있는 배합금지 성분이 포함되어 있습니다.
「화장품 안전기준 등에 관한 규정」의 “【별표1】 사용할 수 없는 원료 목록”에 수재되어 있는 원료(배합금지) 중에는
단서조항에 해당하느냐 아니냐에 따라 조건부 금지가 되는 원료가 있습니다. 예를 들어 “디알칸올아마이드류”의 경우
“2급 아민함량이 5%를 초과하는 경우”에 한해 배합금지입니다.

[메인으로](#) [원료목록보고 조회하기](#)

✓ 제출 후 “원료목록보고 조회하기”
를 클릭하면 **변경내역 확인 가능**

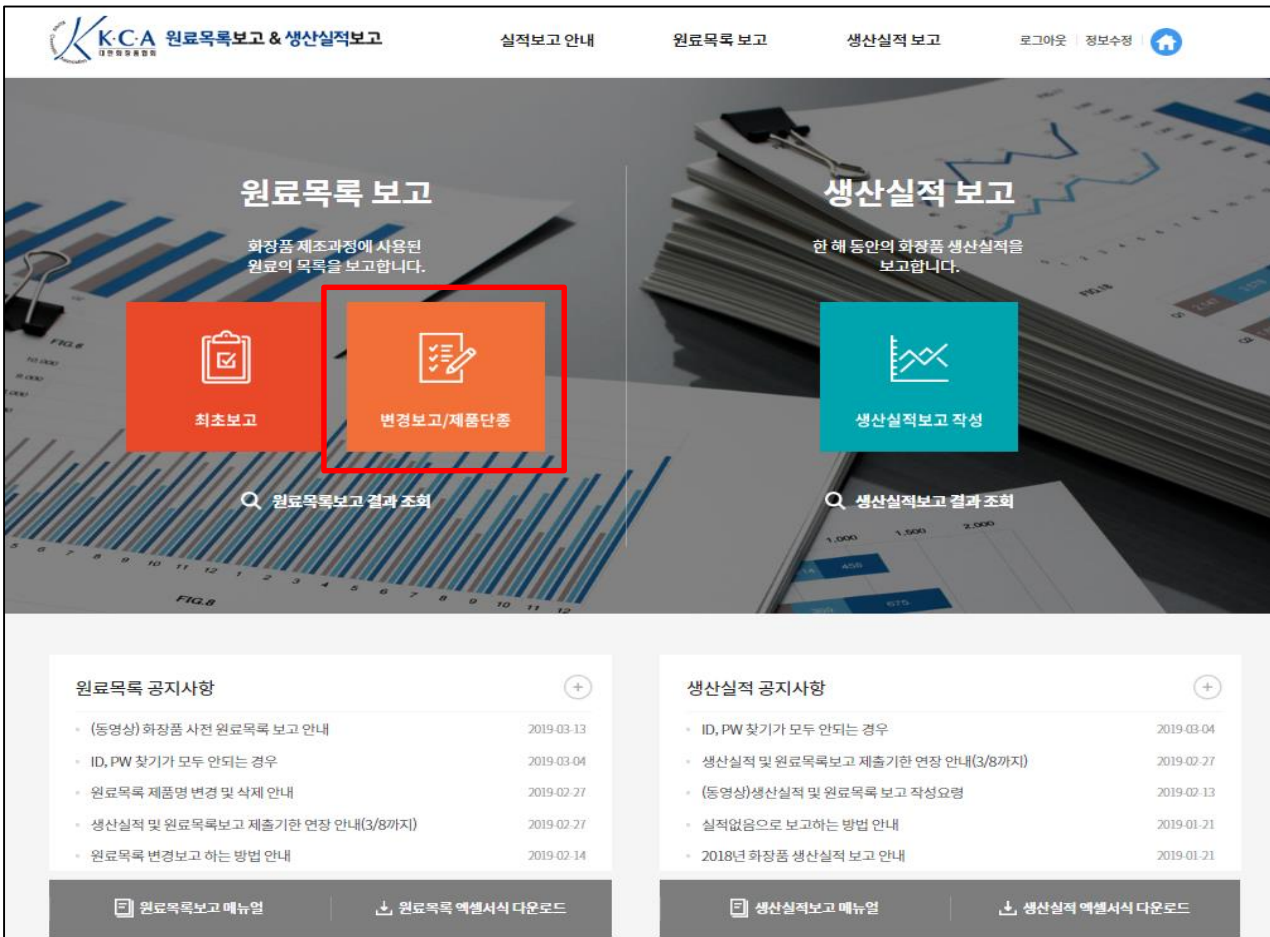
1. 원료목록 보고

1-3 원료목록 보고 절차

원료목록보고 > 제품단종

05

제품단종/보고취하_메인 화면에서 제품단종 클릭



✓ 실적보고사이트 메인 화면에서 “제품단종” 버튼을 클릭하면 “결과조회” 화면으로 넘어감

1. 원료목록 보고

1-3 원료목록 보고 절차

※ 책임판매업자
원료목록 보고절차

원료목록보고 > 결과조회 > 제품 클릭

05

제품단종/보고취하_1) 단종 또는 보고취하 할 제품명 클릭

결과 조회					
제품명 <input type="text"/> 검색					
엑셀 다운로드		전체엑셀로 변경보고하기			
전체	최초보고	변경보고	제품단종		
No	구분	제품명	보고상태	최초보고 일자	변경보고일자
17	최초보고	생수	보고완료	2019-05-25	
16	변경보고	장협화이트닝크림	보고완료	2019-05-24	2019-06-21
15	변경보고	장협화이트닝옴플	보고완료	2019-05-24	2019-06-13
14	변경보고	장협궁한빙크림	보고완료	2019-05-24	2019-06-13
13	변경보고	헤어스트레이트너	보고완료	2019-05-24	2019-05-27
12	최초보고	장협피우더팩트	보고완료	2019-05-24	
11	최초보고	장협워터프루프스킨크림	보고완료	2019-05-24	
10	최초보고	장협옴스킨	보고완료	2019-05-24	
9	최초보고	장협오이마스크팩	보고완료	2019-05-24	
8	최초보고	장협로즈마스크팩	보고완료	2019-05-24	

✓ “결과조회” 화면에서 단종할 제품
명 클릭

1. 원료목록 보고

1-3 원료목록 보고 절차

원료목록보고 > 결과조회 > 제품 클릭 > 제품단종 클릭

05

제품단종/보고취하_2) 단종 또는 보고취하 클릭

제품명	헤어스트레이트너
제품코드	3509600222319
책임판매업자 상호	대한화장품협회
책임판매업등록번호	35096
대표자명	대한화장품협회
책임판매등록일자	20190121
소재지	[07236] 서울 영등포구 국회대로 750 (여의도동) 금산빌딩 907호
최초 보고일자	2019-11-13 18:04:11

단종 또는 보고취하 사유 선택하기

사유 선택

해당 제품 단종됨

오보고로 인한 보고 취하 (제품명 등)

보고하기
취소

목록
변경보고
단종 또는 보고취하

✓ 세부결과조회화면에서 “단종 또는 보고취하”버튼 클릭

✓ 사유선택 후 “보고하기” 버튼 클릭

1. 원료목록 보고

1-3 원료목록 보고 절차

원료목록보고 > 결과조회

05

제품단종_ 3) 결과조회

결과 조회

제품명 검색

전체

최초보고

변경보고

No	구분	제품명	보고상태	최초보고 일자	변경보고일자
16	최초보고	헤어스트레이트너	제출완료	2019-03-10	
15	최초보고	장협화이트닝크림	제출완료	2019-03-10	
14	최초보고	장협화이트닝옴플	제출완료	2019-03-10	
13	최초보고	장협파우더팩트	제출완료	2019-03-10	
12	최초보고	장협위더프루프션크림	제출완료	2019-03-10	
11	최초보고	장협옴스킨	제출완료	2019-03-10	
10	최초보고	장협오이마스크팩	제출완료	2019-03-10	
9	최초보고	장협로즈마스크팩	제출완료	2019-03-10	
8	최초보고	장협남성용크림건본	제출완료	2019-03-10	
7	최초보고	장협공한방크림	제출완료	2019-03-10	

1 2 > | >>

✓ 제품단종 또는 보고취하 후에는
“변경보고”를 할 수 없음

화장품 생산실적과 원료목록보고

	생산실적보고	원료목록보고	
보고 의무자	화장품 책임판매업자	화장품 책임판매업자	맞춤형화장품판매업자
보고 기간	다음 해 1월 1일~2월 말 (매년 1회)	제품 유통·판매 전 (최초 1번, 변경사항 발생시 변경보고)	다음 해 1월 1일~2월 말 (매년 1회)
보고 사항	전년도(1월1일~12월31 일)동안의 화장품의 생산실적	화장품 제조과정에 사용된 원료의 목록	맞춤형화장품에 사용된 모든 원료의 목록
보고 기관	식품의약품안전처 (제출 기관 : 국내 제조 화장품 - 대한화장품협회, 수입 화장품 - 한국의약품수출입협회)		
과태료	50만원		

※ 맞춤형화장품판매업자의 경우 원료목록보고 의무 신설 (연 1회)

→ 맞춤형화장품판매업자의 원료목록 보고방법은 추후 안내 예정

감사합니다.