



GROWTH

내부 시장, 업계, 기업, 중소기업

사용자 매뉴얼

# CPNP

화장품 신고 포털

책임자 및 유통업자용

최신 업데이트: 2017/05/24

## 목표 사용자

이 매뉴얼은 '책임자' 또는 '유통업자'로 식별된 사용자를 대상으로 한다.

이 매뉴얼은 CPNP의 주요 기능을 설명한다.

- **화장품 업계 책임자** 및 그를 대표하는 사람 – 이 사용자 매뉴얼에서는 "책임자"로 통칭
- **유통업자** 회원국에서 다른 회원국으로 화장품을 시중에 전달하는 사람, 그리고 그들 스스로 제품의 표지에 있는 요소를 국가의 법에 맞추어 번역하는 사람, 본 매뉴얼에서는 '유통업자'로 통칭

본 매뉴얼에 대한 독자들의 피드백을 언제나 기다립니다.

[grow-cpnp@ec.europa.eu](mailto:grow-cpnp@ec.europa.eu)

# 목차

<b>개요</b>	<b>1</b>
소개 .....	1
화장품 신고 포털(CPNP)이란? .....	1
CPNP에 입력해야 하는 정보는 무엇인가?.....	1
CPNP는 입력된 정보를 어떻게 처리하는가?.....	1
CPNP에 정보를 입력해야 하는 시점은 언제인가?.....	1
주요 용어 .....	2
<b>시작하기</b>	<b>6</b>
시스템 요구사항 .....	6
등록 .....	6
CPNP 시작 .....	7
인터페이스 확인 .....	8
CPNP 홈페이지 .....	8
인터페이스 구성요소 .....	8
<b>CPNP 사용</b>	<b>11</b>
책임자 - 조항 13(1) 및 13(2)에 따른 신고 관리 .....	11
제품 신고 .....	11
제품 편집 .....	34
제품 복제 .....	36
다른 단체로 제품 복사 .....	37
하위단체로 제품 이동 .....	39
제품 신고에 대한 후속 조치 보장 .....	40
제품 세부정보 보기 .....	41
연락 담당자 관리 .....	45
유통업자 신고 입력/보기/편집(조항 13(3)) .....	47
조항 13(3)에 따른 새 신고 입력하기 .....	47
조항 13(3)에 따른 신고 찾아보기 .....	49
조항 13(3)에 따른 신고 편집하기 .....	49
CA/PIC 코멘트에 답변 .....	50
검색 도구 사용 .....	51
단순 검색 .....	51
고급 검색 .....	52
신고 찾아보기 .....	53
<b>부록</b>	<b>55</b>
<b>색인</b>	<b>62</b>

# 개요

## 소개

### 화장품 신고 포털(CPNP)이란?

---

CPNP는 화장품에 관한 유럽의회 및 이사회의 [규정\(EC\) 제1223/2009호](#)를 시행하기 위해 만들어진 무료 온라인 신고 시스템이다<sup>1</sup>.

(1) OJ L342, 22.12.2009, p.59.

#### 중요 사항

CPNP를 통해 제품이 성공적으로 신고되었더라도 이것이 해당 제품이 화장품에 관한 유럽의회 및 이사회의 규정(EC) 제1223/2009호의 모든 요건을 충족한다는 것을 의미하지 않는다는 점에 유의할 필요가 있다.

### CPNP에 입력해야 하는 정보는 무엇인가?

---

책임자 및 특정한 경우에 화장품 유통업자가 CPNP를 통해 유럽 시장에 배치하거나 제공하는 제품에 대해 신고해야 하는 정보는 규정(EC) 제1223/2009호 조항 13에서 나열된다.

### CPNP는 입력된 정보를 어떻게 처리하는가?

---

CPNP는 이러한 정보 중 일부를 관할 당국(시장 감독, 시장 분석, 평가 및 소비자 정보 목적)과 독성 물질관리센터 또는 회원국이 (의료 목적으로) 설립한 유사 기관에 전자적으로 제공한다.

### CPNP에 정보를 입력해야 하는 시점은 언제인가?

---

2013년 7월 11일부터 CPNP 사용이 의무화되었다.

[규정\(EC\) 제1223/2009호](#)(조항 13)는 **화장품을 EU 시장에 배치하기 전** 책임자 및 특정한 경우에 화장품 유통업자가 CPNP를 통해 이들 제품에 대한 정보를 제출하도록 요구한다.

## 주요 용어

참조를 용이하게 하기 위해, 이 사용자 매뉴얼에 사용되는 주요 용어 중 일부를 전제한다.

### CMR 물질

[규정\(EC\) 제1272/2008호](#)에 따라 발암성, 돌연변이성 또는 생식독성으로 분류되는 물질<sup>1</sup>.

### (단일 또는 복합) 구성제품

- **단일구성제품**

**단일구성제품**은 단일 요소로 구성된 제품이다. 예: 보습크림 한 병, 샴푸 한 통, 립스틱 튜브 한 개, 애프터셰이브 한 통 등.

- **복합구성제품**

**복합구성제품**은 개별적으로 판매되지 않는 여러 요소로 구성된 제품이다. 예: 영모제 세트, 피부 각질제거 키트, 영구 스타일링 제품, 안티에이징/활성화 키트 등.

단일구성제품과 복합구성제품의 차이는 제품 구성요소에 하나 또는 여러 개의 성분/물질이 포함되어 있다는 사실과는 무관하다는 점에 유의해야 한다!

복합구성제품에 대한 신고는 단일구성제품에 대한 신고와 다르다.

세트를 구성하는 모든 구성요소가 개별적으로 신고된 경우, 해당 세트를 복합구성제품으로 신고할 필요가 없다.

### 연락 담당자

신고된 각 화장품에 대해, 책임자는 필요할 때 연락할 수 있는 실제 담당자의 상세 연락처를 공개해야 한다.

### CosIng

화장품 물질과 성분에 대한 정보를 포함하는 유럽위원회 데이터베이스이다<sup>2</sup>.

<sup>1</sup> [OJ L353](#), 31.12.2008, p.1

<sup>2</sup> <http://ec.europa.eu/growth/tools-databases/cosing/>

## 화장품

‘화장품’이란 인간의 신체외부(표피, 모발, 손톱, 입술및외부생식기) 또는 치아 및 구강점막과 접촉이 이루어지며, 전시를 위한 목적이나 또는 청결, 향기제공 외관의 변경, 보호, 상태유지 및 냄새제거를 위한 목적으로 사용되는 모든 물질이나 혼합물을 의미한다.

## 나노물질 대리인

화장품에 관한 규정(EC) 제1223호 조항 16에 따르면 조항 13에 따른 신고 외에도 책임자는 시장에 배치되기 6개월 전에 위원회에 나노물질 함유 화장품을 신고해야 한다. 그러나 명확히 명시된 경우가 아니면 조항 16의 규정은 조항 14에 따라 규제되는 착색제, 보존제 또는 UV 필터로 사용되는 나노물질에 적용되지 않는다. 이를 위해 책임자는 *나노물질 대리인*을 지정할 수 있다.

**나노물질 대리인은 조항 16으로 제한된다. 조항 13에 따라 이들은 제품을 신고할 수 없다!**

대리인의 역할은 나노물질 신고를 위해 특정 데이터를 입력하는 것뿐이다.

## 유통업자

‘유통업자’란 공급체인에 속한 어떠한 자연인 또는 법인을 말하는 것으로, 제조업자나 수입업자와는 달리, 커뮤니티 시장에 화장품을 제공하는 역할을 한다.

## EU 로그인

EU 로그인(이전 명칭은 ‘ECAS’)은 유럽위원회가 제공하는 다양한 응용 프로그램과 서비스에 액세스할 수 있는 유럽위원회 인증 서비스이다.

## 프레임 제형

‘프레임 제형’이란 어떠한 화장품이 원료 표기를 통해 완전한 정보를 제공할 수 없을 경우에 원료의 카테고리나 기능 그리고 제품에 포함된 각 원료의 최대 농도를 표기하거나, 또는 관련된 양적 및 질적 정보를 제공하는 것을 의미한다.

## 수입업자

‘수입업자’란 제3국으로부터 어떠한 제품을 커뮤니티 시장에 배치하는 역할을 하는 커뮤니티 내에서 설립된 어떠한 자연인 또는 법인을 의미한다.

## 로컬 관리자

로컬 관리자는 자신이 연결된 단체의 액세스 요청과 단체의 세부정보를 관리할 수 있는 사람이다. 이 권한은 로컬 관리자에게만 해당된다. 이는 SAAS의 역할이다. SAAS에서 CPNP 액세스를 요청하기 위해 단체를 만든 첫 번째 사용자는 해당 단체의 로컬 관리자여야 한다.

## 시장에 제공

'시장에 제공'의 의미는 대가를 위해 또는 무료로 상업 활동 중 유통, 소비 또는 사용을 위한 화장품을 커뮤니티 시장에 공급하는 것을 의미한다.

## 나노물질

'나노물질'이란 불용성 또는 생체 지속성의 특성을 가지며, 1에서 100nm까지 범위의 하나 또는 그 이상의 외부 크기 또는 내부구조로 의도적으로 제조된 물질을 의미한다.

## 단체

단체는 '책임자'(또는 그 하청업체/단체) 또는 '유통업자'를 의미한다.

화장품 규정 조항 19.1에는 다음과 같이 규정되어 있다. *"...화장품의 용기와 포장에 지울 수 없고 식별하기 쉽고 잘 보이는 글자로 다음과 같은 정보가 표시된 경우에만 화장품을 시장에 제공할 수 있다. (a) 책임자의 이름 또는 등록된 이름 및 주소..."*.

SAAS에서 책임자 프로필이 있는 단체를 만들 때는 라벨에 표시된 책임자 세부정보와 일치해야 한다.

## 시장에 배치

'시장에 배치'는 어떠한 화장품을 처음으로 커뮤니티 시장에 제공하는 것을 의미한다.

## 제품명

'제품명'은 화장품을 구체적으로 식별할 수 있도록 충분히 상세해야 한다.

상표/브랜드, 제품 라인, 포장에 표시된 제품의 구체적인 이름을 포함해야 한다. 제품의 특정 이름에 포함되지 않는 한, 전체 이름에는 **기능**도 포함되어야 한다.

'단체' 아래의 정보도 참조한다.

## 책임자(RP)

EU 내에서 '책임자'로 지정된 법인이나 자연인의 화장품만이 EU 시장에 배치될 수 있다. 책임자는 [규정\(EC\) 제1223/2009호](#)에 따른 의무를 준수해야 한다.

커뮤니티 내에서 제조되고 이후 커뮤니티로 수출 및 재수입되지 않은 [화장품](#)의 경우, 커뮤니티 내에 설립된 제조업체가 책임자가 되어 한다.

제조업체는 서면 위임을 통해 커뮤니티 내에 설립된 자를 책임자로 지정할 수 있으며, 책임자는 서면으로 이를 받아들여야 한다.

커뮤니티 내부에서 제조된 화장품이 이후 커뮤니티로 수출 및 재수입되지 않고, 제조업체가 커뮤니티 외부에서 설립된 경우, 제조업체는 커뮤니티 내부에서 설립된 자를 책임자로 서면 위임해야 하며, 그 책임자는 서면으로 이를 받아들여야 한다.

수입 화장품의 경우, 각 수입업자는 그들이 시장에 배치한 특정 화장품의 책임자가 된다.

수입업자는 서면 위임을 통해 커뮤니티 내에 설립된 자를 책임자로 지정할 수 있으며, 해당 책임자는 서면으로 이를 수락해야 한다.

만약 유통업자가 자신의 명의로 상표로 화장품을 시장에 배치하거나 이미 시장에 배치한 제품을 변경하여 해당 요건을 준수하는 데 영향을 미칠 수 있다면, 유통업자가 그 책임자가 되어야 한다.

그러나 이미 시장에 배치된 화장품과 관련된 정보를 번역하는 것은 본 규정의 요건을 준수하는 데 영향을 미치는 방식이라고 볼 수 없다.

## SAAS

SAAS(SAnte 인증 시스템)는 사용자에게 특정 유럽위원회 응용 프로그램에 대한 프로필과 액세스 권한을 제공한다. 이 응용 프로그램은 액세스 권한을 전문적으로 관리한다.

책임자의 이름 또는 등록 이름과 주소가 화장품 라벨에 있어야 한다.

### 색조

화장품의 개별 색상, 향 또는 강도의 변형을 의미한다.

예:

- 동일한 립스틱의 다른 색상 이름(예: '퓨어루즈', '루비', '버메일' 등)
- 같은 바디 로션의 다른 향(예: '발리 망고', '하와이 코코넛', '피지 패션프루트' 등)
- 고정 스프레이의 다른 강도(예: '소프트', '스트롱', '엑스트라 스트롱' 등)



# 시작하기

## 시스템 요구사항

CPNP에 연결하려면 다음 항목이 필요하다.

- 인터넷 연결,
- 최소 1024X768픽셀의 컴퓨터 화면 해상도

CPNP는 최신 버전의 Microsoft Internet Explorer, Mozilla Firefox 또는 Google Chrome(Javascript 및 쿠키 사용)에 최적화되어 있다.

## 등록

CPNP에 액세스하려면 **사용자 로그인, 비밀번호, 단체, 역할, 프로필**이 필요하다.

다음 두 시스템이 필요하다.

- EU 로그인  
유럽위원회 인증 서비스(이전에는 'ECAS')를 통해 유럽위원회가 제공하는 다양한 응용 프로그램과 서비스에 액세스할 수 있다.
- SAnte 인증 시스템(SAAS)  
이 시스템은 사용자에게 단체, 역할, 프로필을 제공하여 특정 유럽위원회 응용 프로그램(이 경우에는 CPNP)에 액세스할 수 있도록 한다.

## CPNP 시작

CPNP를 시작하려면 브라우저의 주소 표시줄에 다음 URL을 입력한다.

<https://webgate.ec.europa.eu/cpnp>

CPNP에 처음 연결하면 다음 튜토리얼이 표시된다.

**Tutorial to request access on CPNP**

**1. Have a valid EU LOGIN account**

**2. Be defined as an organisation in SAAS**

**3. Enter CPNP (readonly)**

Do you have a valid EU Login account?

- Yes**  
Read the tutorial on:  
How to sign in to the EU Login system  
[Go to EU Login](#)
- No**  
Read the tutorial on:  
How to create an EU Login account  
[Go to EU Login](#)
- I don't remember**  
Read the tutorial on:  
How to check if I have an EU Login account  
[Go to EU Login](#)

Request an access to your organisation (company, institution, ...) in CPNP

Read the tutorial on:  
How to request access in SAAS  
[Go to SAAS](#)

[Go to CPNP](#)

☐ Do not show again

[Skip the tutorial](#)

– 이 튜토리얼에서 EU 로그인 및 SAAS 인증 시스템을 사용하는 방법과 CPNP에 액세스하는 방법을 배울 수 있다. [Skip the tutorial](#) 을 클릭하여 건너 뛸 수 있다.

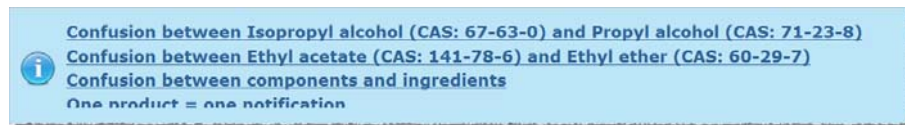
– CPNP에 연결할 때 이 튜토리얼을 다시 보지 않으려면 **다시 표시하지 않음** 확인란을 선택한다. 이렇게 하면 쿠키를 삭제하지 않는 한 유용한 링크 메뉴를 통해서만 튜토리얼에 액세스할 수 있다.

## 인터페이스 확인

### CPNP 홈페이지

홈페이지와 후속 화면은 사용자 프로필(예: 책임자인지 유통업자인지)에 따라 약간 다를 수 있다. 이는 이 매뉴얼 전반에 자세히 설명되어 있다.

CPNP 홈페이지에서 메시지 상자를 볼 수도 있다. 이러한 상자는 응용 프로그램에 대한 새로운 정보(예: 사용 가능한 새로운 기능, 팁, 지침, 유지관리 개입)를 알리는 데 사용된다.



### 인터페이스 구성요소

사용자 프로필에 따라 홈페이지에 다음 메뉴가 표시될 수 있다.



### 메뉴 표시줄

메뉴 표시줄에는 다음과 같은 메뉴가 있다. **홈**, **제품**, **유통**, **나노물질**, **연락 담당자**, **관리자**, **유용한 링크**.

**홈** (🏠)

이 메뉴를 사용하여 홈페이지로 돌아간다.

#### 제품

제품 메뉴에는 다음과 같은 메뉴 옵션이 있다.

- **내 신고**

이 메뉴 옵션은 자신의 책임자/단체에 특별히 추가된 모든 제품에 대한 개요(초안 및 신고)를 보여 준다.

- **제품 신고**

이 메뉴 옵션을 사용하면 담당자가 단일 또는 복합구성제품에 대한 신고를 생성할 수 있다.

- **단순 검색**

이 메뉴 옵션을 사용하면 키워드를 사용하여 제품이나 구성요소를 검색할 수 있다.

- **고급 검색**

이 메뉴 옵션을 사용하면 여러 조건을 기반으로 제품이나 구성요소를 검색할 수 있다.

## 유통

**유통** 메뉴는 책임자와 유통업자가 사용할 수 있다. 유통업자는 이 메뉴를 사용하여 유통 신고를 입력하고 시스템에 입력한 신고를 검색할 수 있다.

## 연락 담당자

**연락 담당자** 메뉴는 책임자만 사용할 수 있다. 사용자가 책임자일 경우, 이 메뉴를 사용하여 단체와 관련된 모든 연락 담당자의 상세 연락처를 관리(작성, 수정, 삭제)하고 검색할 수 있다. 자세한 내용은 45페이지의 '[연락 담당자 관리](#)'를 참조한다.

## 나노물질

**나노물질** 메뉴는 나노물질을 알리는 데 사용된다. [규정 \(EC\) 제1223/2009호](#), 조항 16에 따르면, 조항 13에 따른 신고 외에도 책임자는 시장에 배치되기 6개월 전에 전자적 수단으로 위원회에 나노물질 함유 화장품을 신고해야 한다. 이 매뉴얼에는 이러한 특정 모듈이 설명되어 있지 않지만 [유용한 링크 > 조항 16](#) 메뉴에서 확인할 수 있는 다른 전용 매뉴얼에 설명되어 있다.

## 관리자

필요한 경우, 이 메뉴의 **다른 책임자에게 제품 복사** 옵션을 사용하여 제품을 다른 책임자에게 이전할 수 있다(예: 합병 또는 책임자의 이름 변경). 선택한 제품의 사본은 새로 지정된 책임자 아래에 초안으로 저장된다. 포장 및 라벨 정보와 연락 담당자 세부정보를 제외한 모든 정보가 복사된다. 하위단체가 있는 단체에 속한 사용자의 경우, 관리자 메뉴에서 추가적인 **제품 이동** 옵션도 사용할 수 있다. 이 옵션은 주요 단체 또는 하위단체에서 다른 하위단체 또는 주요 단체로 제품을 이동하는 데 사용된다.

## 유용한 링크

이 메뉴는 튜토리얼, 자주 묻는 질문(FAQ), 나노물질 Q&A, 조항 13(사용자 매뉴얼, 프레임 제형, 카테고리/프레임/트리거 질문 + 업로드 웹서비스 사용에 대한 지침 패키지) 및 조항 16 문서, 외부 링크(SAAS, CosIng), 화장품 관련 [규정\(EC\) 제1223/2009호](#), 출시 노트를 제공한다.

## 상단 링크 바

상단 링크 바는 다음 항목에 대한 빠른 액세스 링크를 제공한다. [개인정보 보호정책](#), [연락처](#), [프로필](#) 및 [로그아웃](#)

### 개인정보 보호정책

이 하이퍼링크를 클릭하면 CPNP 개인정보 보호정책이 열린다.

### 연락처

이 하이퍼링크를 사용하면 CPNP 기능 사서함으로 이메일을 보낸다.

### 프로필

이 하이퍼링크를 사용하여 자신의 CPNP 프로필을 확인한다. 여기에는 이름, 이메일 주소, 언어, 우편주소, ID, 단체의 이름, 연락처 이메일 주소, 프로필, 기타 단체 정보 등이 포함된다.

### 로그아웃

이 링크를 사용하여 시스템에서 로그아웃한다.

### 언어 선택상자

각 페이지의 오른쪽 상단에 있는 언어 선택상자를 사용하여 인터페이스 언어를 변경한다.

### 참고:

CPNP 인터페이스와 이 사용자 매뉴얼은 원래 영어로 되어 있다. 의심스러운 경우 영어 버전을 참조하고 다른 언어에서 불일치 사항이 발견될 경우 언제든지 [grow-cnp@ec.europa.eu](mailto:grow-cnp@ec.europa.eu)로 보고할 수 있다.

# CPNP 사용

## 책임자 – 조항 13(1) 및 13(2)에 따른 신고 관리

### 제품 신고

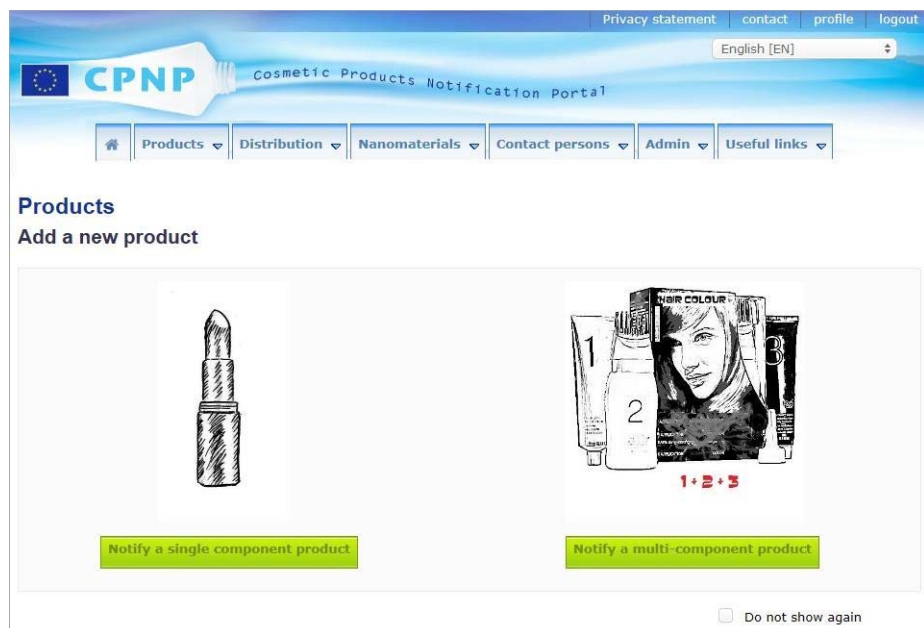
[규정\(EC\) 제1223/2009호](#), 조항 13(1)에 따라, 책임자는 화장품을 EU 시장에 배치하기 전에 CPNP에 일련의 정보를 제출해야 한다. 조항 13(b)에 따라, 책임자는 화장품이 시장에 배치 될 때 CPNP에 원본 라벨을 신고하고, 해당 포장의 사진을 합리적으로 식별 가능하게 제공할 의무가 있다.

책임자는 **제품** 메뉴의 **제품 신고** 옵션을 사용하여 이러한 두 가지 요구사항을 충족할 수 있다.

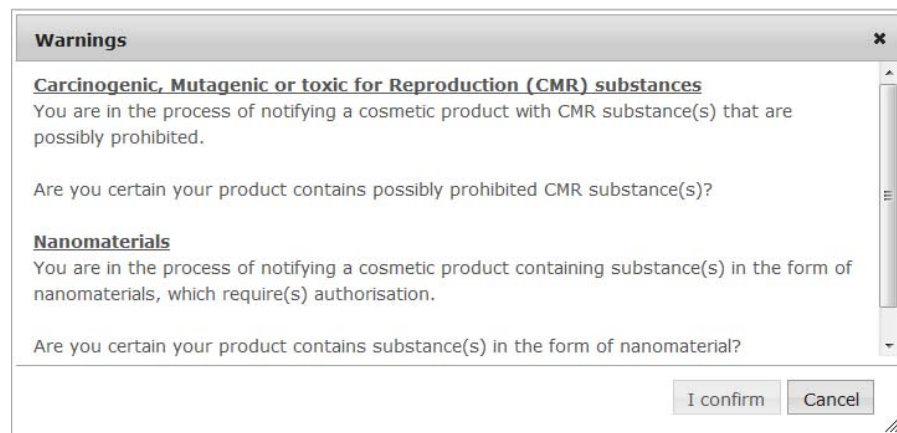
#### ◆ 제품 신고

1. **제품** 메뉴에서 **제품 신고**를 선택한다.

*결과:* 새 제품 추가 시작 페이지에서 신고할 제품 유형을 선택하라는 메시지가 표시된다.



2. 신고할 제품 유형을 선택한다.
3. 제품에 대한 모든 정보가 들어 있는 제품 세부정보 페이지를 작성한다(각 탭/필드에 대한 자세한 내용은 다음 페이지 참조).
4. 신고를 초안으로 저장하려면(즉, 필수 정보가 모두 포함되지 않은 경우) **임시 저장**을 클릭하고 확인 메시지에 답한다(제품에 CMR 물질 및/또는 나노물질이 포함되었다고 지정한 경우에만 해당 - .17페이지의 '제품 세부정보' 탭 참조).



**Warnings**

**Carcinogenic, Mutagenic or toxic for Reproduction (CMR) substances**  
 You are in the process of notifying a cosmetic product with CMR substance(s) that are possibly prohibited.

Are you certain your product contains possibly prohibited CMR substance(s)?

**Nanomaterials**  
 You are in the process of notifying a cosmetic product containing substance(s) in the form of nanomaterials, which require(s) authorisation.

Are you certain your product contains substance(s) in the form of nanomaterial?

I confirm Cancel

최소한 제품 /구성요소 이름과 해당 언어("\*\*" 참조)는 입력해야 한다.

또는

신고의 정보가 완전하고 필수 필드("\*"로 표시됨)가 모두 작성되었으면 **신고**를 클릭한다. 그런 다음 이러한 정보는 관할 당국과 독성물질관리센터에 제공된다. 그때부터는 신고를 삭제할 수 없으며 업데이트만 가능하다.

## I. 단일구성제품 신고



단일구성제품은 단일 요소로 구성된 제품  
(예: 샴푸 한 통)이다.

### '일반 정보' 탭

일반 정보 탭에서는 책임자가 제품에 대한 다음 정보를 입력할 수 있다.

General information	Product details
<b>Industry Reference</b> <input type="text"/>	
<b>** Product Name:</b> <input type="text"/> <b>** Language:</b> <span>Select a language ▾</span> <span>+</span>	
<b>Shades (if applicable):</b> <input type="text"/>	
<b>* Is the product specifically intended for children under 3 years of age?</b> <input type="radio"/> Yes <input type="radio"/> No	
<b>* Responsible person</b> <small>Personal information:</small> Name: <input type="text"/> Address: <input type="text"/> City: <input type="text"/> Country: <input type="text"/> E-mail: <input type="text"/> Telephone: <input type="text"/> Fax: <input type="text"/>	<b>* Contact person</b> <span>Choose a contact person ▾</span> <span>+</span>
<b>Product no longer manufactured</b> <input type="checkbox"/> <b>Product ready to go on the market or product already on the market</b> <input type="checkbox"/> <b>* Is this product imported in the Community?</b> <input type="radio"/> Yes <input type="radio"/> No <b>* Member State of first placing on the market:</b> <span>Select a country ▾</span>	

**업계 참조 번호** (업계 내부 사용 목적으로) 업계에서 제품에 제공한 참조 사항

### 제품명

<b>** Product Name:</b> <input type="text"/>	<b>** Language:</b> <span>Select a language ▾</span> <span>+</span>
<b>Shades (if applicable):</b> <input type="text"/>	
<b>* Is the product specifically intended for children under 3 years of age?</b> <input type="radio"/> Yes <input type="radio"/> No	

제품명은 관할 당국이나 독성물질관리센터가 CPNP에서 제품을 검색할 때 자주 사용되므로 신고의 중요한 요소이다.



### 중요 사항

'제품명'은 화장품을 구체적으로 식별할 수 있도록 충분히 상세해야 한다. **상표/브랜드, 제품 라인**, 제품에 표시된 제품의 구체적인 이름을 포함해야 한다. 제품의 특정 이름에 포함되지 않는 한, 전체 이름에는 **기능**이 포함되어야 한다.

예:

1. 상표/브랜드
2. 제품 라인
3. 특정 이름(기능 포함)

제품의 전체 이름은 다음과 같다.

**상표/브랜드 + 제품 라인 + 특정 이름(기능 포함)**, 예:

- Niveo / Repair & Shine 스무딩 크림
- Niveo / Repair & Shine 스무딩 샴푸 실크
- Elisa / Erden Five Minutes Cream Intensive 립 리페어 밤
- Chenal / Hydra Star Serum Hydratant Repulpant Intense
- Yves St Vincent / Opium Bleu 오드퍼퓸

### 언어



제품이 시장에서 서로 다른 언어로 번역된 이름으로 제공된 경우, 신고에 각 이름과 해당 언어(선택상자를 통해 선택)를 언급해야 한다.

책임자는 언어 선택상자 옆에 있는 **+** 을 사용하여 제품 이름 번역을 추가하고 해당 언어를 선택할 수 있다.

예:



**면책 조항:** 여기에 표시된 제품은 실제 제품이 아니다. 이름과 모든 표기는 명확히 하기 위한 용도로 고안된 것이다.

제품 이름 번역을 삭제하려면 해당 언어 옆의 **🗑️** 을 클릭한다.

제품 이름이 모든 언어에서 동일한 경우, 이 이름을 한 번만 지정하고 선택상자에서 '다중 언어'를 선택한다. 그러나 제품 이름이 일부 언어에서는 동일하지만 다른 언어에서는 다를 때는 '다중 언어'를 사용할 수 없다. 이 경우 시스템에 제품 이름의 모든 언어 버전을 개별적으로 입력해야 한다. 일부 언어의 이름이 같더라도 각 언어에 대해 해당 언어를 반복해서 표시해야 한다.

### 색조

(해당되는 경우)

불필요한 신고를 피하기 위해 하나의 신고에 제품의 다양한 색조(예: 립스틱의 다양한 색조)를 신고할 수 있다. 이 작업은 **신고에 포함된 정보가 모든 색조를 완전히 포함하는 경우**에만 수행할 수 있다.

다양한 색조를 색조 필드에 표시하고 앞뒤 공백이 있는 " / "로 명확하게 구분해야 한다.

색조 필드는 읽기 쉽도록 2000자로 제한된다.

이러한 색조가 다양한 언어로 번역된 경우, 번역 내용이 제품 이름의 해당 언어 버전 아래에 있는 색조 필드에 명시되어야 한다.

신고의 정보가 화장품의 특정 색조를 완전히 포함하지 않는 경우(예: 다른 구성요소 정보) 별도로 신고해야 한다.

### 3세 미만의 어린이를 위한 제품입니까?

**예** 또는 **아니요**를 선택하여 이 제품이 구체적으로 3세 미만의 어린이를 대상으로 하는지 여부를 지정한다.

### 책임자

신고에는 **적어도 책임자의 이름과 주소**가 포함되어야 한다. 이 정보는 화면 왼쪽의 '책임자' 아래에 표시되며 사용자의 로그인 여부에 따라 SAAS에서 자동으로 검색된다.

#### 중요 사항

책임자가 세부정보를 업데이트하거나 수정해야 할 경우 SAAS에서 이를 수행해야 한다. CPNP 화면의 오른쪽 상단의 '프로필' 항목에서 SAAS에 액세스할 수 있다. 로컬 관리자만 책임자 세부정보를 수정할 수 있다. SAAS에서 이름 또는 국가를 변경할 수 없다. 변경 시 새 단체가 생성되고 새 제품명 신고가 필요하다!


### 연락 담당자

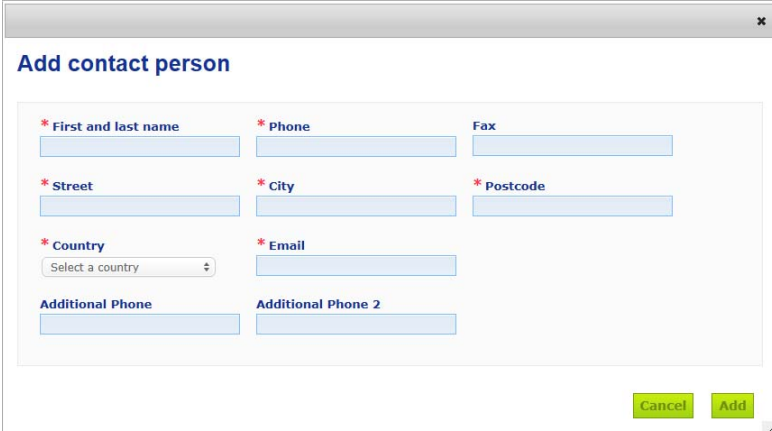
각 신고에 대해, 책임자는 연락 담당자의 상세 연락처, 즉 필요할 때 연락할 실제 사람을 표시해야 한다.

선택상자를 아래로 눌러 현재 책임자에게 연결된 모든 연락 담당자 목록을 확인한 후 원하는 연락 담당자를 선택한다.

원하는 연락 담당자가 선택상자에 없으면 추가할 수 있다. 그러면 해당 담당자가 해당 신고와 향후 신고에 연결된다.

#### ◆ 이를 위해,

1.  연락처 추가 아이콘을 누른다.
2. **연락 담당자 추가** 페이지에 연락 담당자의 성, 이름, 전화번호, 우편주소, 이메일 주소 등의 세부 정보를 입력한다(필수 필드는 모두 \*로 표시된다).
3. 페이지 하단의 **추가**를 클릭하여 새 연락 담당자를 신고에 추가한다.



**결과:** 이 신고에 대해 새 연락 담당자가 자동으로 선택된다. 또한 데이터 보호에 대한 정보가 포함된 이메일이 해당 연락 담당자에게 전송된다.

**중요 사항**

CPNP의 모든 전화 및 팩스 번호에는 국가 전화 코드가 포함되어야 한다.  
예: +32 2 296 93 62.

연락 담당자는 연락 담당자 전용 메뉴에서 관리된다(책임자만 사용 가능).



신고에서 사용자가 생성/수정한 각 연락 담당자는 연락 담당자 모듈에 즉시 추가/수정 추가되며, 그 반대의 경우도 마찬가지이다. 자세한 내용은 45페이지의 ['연락 담당자 관리'](#)를 참조한다.

**더 이상 제조되지 않는 제품**

제품이 더 이상 제조되지 않으면 이 상자를 선택한다.

**출시 준비 완료 또는 이미 출시된 제품**

제품이 시장에 출시될 준비가 되었거나 이미 출시되었을 경우, '출시 준비 완료 또는 출시된 제품' 상자를 선택한다.

'제품 세부정보' 탭의 '원본 라벨 및 원본 포장' 아코디언에서 원본 라벨 및 원본 포장에 대한 정보를 제공하지 않고 이 상자를 선택하면 제품에 대해 신고할 수 없다.

**중요 사항**

법적 의무를 이행하기 위해, 책임자는 제품이 시장에 배치될 때까지 원본 라벨과 합리적으로 식별 가능한 해당 포장 사진을 신고해야 한다.

**제품이 커뮤니티에서 수입될까?**

적절한 옵션 버튼을 선택하여 제품이 유럽 커뮤니티에서 수입되는지 여부를 나타낸다.

예를 선택하면 i) 원산국 및 ii) 책임 종료일을 선택할 수 있는 추가적인 [원산국](#) 선택상자가 나타난다.

드문 경우, 동일한 제품을 여러 국가에서 수입할 수도 있다. 이 경우 원산국별로 한 번씩 신고하고 제품명의 괄호 안에 원산국을 명기한다.

예: 상표/브랜드 Repair & Shine 스무딩 크림(미국)

상표/브랜드 Repair & Shine 스무딩 크림(중국)

또한 드문 경우에 동일 제품이 수입 제품과 비수입 제품으로 나뉠 수 있다. 이 경우 2개의 다른 신고를 작성한다. 즉, 제품의 수입 버전(제품 이름의 괄호 안에 원산국 명시)에 대한 신고와 제품의 비수입 버전에 대한 신고이다.

**최초로 시장 배치된 회원국**

선택상자를 아래로 당겨 최초로 시장 배치된 회원국을 선택한다.

## '제품 세부정보' 탭

제품 세부정보 탭에는 다음과 같은 네 가지 섹션이 있다.

발암성, 돌연변이성 또는 생식독성(CMR) 물질

이 섹션에서는 [규정\(EC\) 제1272/2008호](#) 부록 6 파트 3에 따라 카테고리 1A 또는 1B의 발암성, 돌연변이성 또는 생식독성(CMR)으로 분류되는 물질이 제품에 함유되어 있는지 지정한다.

▼ Carcinogenic, Mutagenic or toxic for Reproduction (CMR) substances

**CMR substances are substances classified as carcinogenic, mutagenic or toxic for reproduction. They can be of category 1A (known), 1B (presumed), or 2 (suspected). They are banned for use in cosmetic products, apart from exceptional cases laid down in Article 15 of Regulation (EC) N°1223/2009 on cosmetic products ([More information](#)).**

**\* Does the product contain CMR substances of category 1A or 1B?** ☐ Yes ☐ No

제품에 해당 물질이 포함되어 있고 질문에 예라고 답하면 INCI/Chemical/IUPAC, CAS 또는 EC 번호를 기반으로 각 물질을 식별하라는 메시지가 표시된다.

▼ Carcinogenic, Mutagenic or toxic for Reproduction (CMR) substances

**CMR substances are substances classified as carcinogenic, mutagenic or toxic for reproduction. They can be of category 1A (known), 1B (presumed), or 2 (suspected). They are banned for use in cosmetic products, apart from exceptional cases laid down in Article 15 of Regulation (EC) N°1223/2009 on cosmetic products ([More information](#)).**

**\* Does the product contain CMR substances of category 1A or 1B?** ☒ Yes ☐ No

**The data proposed in autocomplete are retrieved from the Cosmetic Ingredients/Substances database (CosIng). The list of substances, CAS number and EC number proposed are intended to help you in your notification. The list is not exhaustive and the substances are not necessarily used in cosmetic products nor approved for such use. Substances not selected from the autocomplete will be marked with ⚠.**

**\* INCI/Chemical/IUPAC Name** **\* CAS number** **\* EC Number**

이 정보를 입력하기 위해 CosIng에서 이름, CAS, EC 번호를 검색할 수 있다(사용 가능한 경우). 이를 위해 다음 절차를 따른다.

1. 검색된 INCI/Chemical/IUPAC, CAS 또는 EC 번호의 첫 번째 글자 또는 숫자를 관련 입력 상자에 입력한다.
2. 일치하는 물질 목록에서 적합한 물질을 선택한다.

**\* INCI/Chemical/IUPAC Name** **\* CAS number** **\* EC Number**

**Substances not selected from the autocomplete will be marked with ⚠.**

**\* INCI/Chemical/IUPAC Name** **\* CAS number** **\* EC Number**

3. 물질을 더 추가하려면  을 클릭하고 계속한다.

**Substances not selected from the autocomplete will be marked with ⚠.**

**\* INCI/Chemical/IUPAC Name** **\* CAS number** **\* EC Number**

### 중요 사항

CosIng에서 검색한 성분 목록은 CMR 1A 또는 1B만 포함하도록 필터링할 수 없다. 또한 CosIng에서 검색한 성분 목록에는 화장품에 사용되도록 의도되지 않은 성분이 포함될 수 있다! 사용자에게는 제공된 정보의 무결성과 정확성을 확인하고 필요에 따라 변경할 책임이 있다.

## 나노물질

이 섹션을 사용하여 화장품에 관한 [규정\(EC\) 제1223/2009호](#) 조항 2(1)에서 나노물질로 분류된 물질이 제품에 포함되어 있는지 여부를 확인한다.

▼ Nanomaterials

**i** Article 2(1) of Regulation (EC) N° 1223/2009 on cosmetic products defines 'nanomaterial' as the following: an insoluble or biopersistent and intentionally manufactured material with one or more external dimensions, or an internal structure, on the scale from 1 to 100 nm.

**\* Does the product contain nanomaterials?** ☐ Yes ☐ No

이 질문에 예라고 답하면 다음과 같은 추가 옵션 그룹이 나타난다.

▼ Nanomaterials

**i** Article 2(1) of Regulation (EC) N° 1223/2009 on cosmetic products defines 'nanomaterial' as the following: an insoluble or biopersistent and intentionally manufactured material with one or more external dimensions, or an internal structure, on the scale from 1 to 100 nm.

**\* Does the product contain nanomaterials?** ☒ Yes ☐ No

**!** Please note that nanomaterials that are not covered by an authorisation cannot legally be used in cosmetic product placed on the EU market. Substances in the form of nanomaterials shall be either notified in the CPNP under Article 16 six months prior to being placed on the market or be already present in Annex IV of Regulation (EC) N° 1223/2009 on cosmetic products as colorants, in Annex V as preservatives or in Annex VI as UV filters.

**\* Rinse off / Leave on** ☐ Rinse off ☐ Leave on **Add**

**\* Exposure route** ☐ Dermal ☐ Oral ☐ Inhalation

Show  entries Search:

No matching records found

Showing 0 to 0 of 0 entries **First Previous Next Last**

CPNP는 먼저 접촉 조건에 대한 두 가지 질문을 한다.

- 이 제품은 행구는 제품입니까, 아니면 그대로 두는 제품입니까?
- 접촉 경로는 무엇입니까(피부, 경구 및/또는 흡입)?

◆ 신고에 나노물질 추가하기

1. 추가를 클릭한다.

**결과:** CosIng에서 나노물질을 검색할 수 있는 팝업 페이지가 나타난다.

**Search nanomaterials**

**i** The data proposed are retrieved from the Cosmetic Ingredients/Substances database (CosIng). The list of substances proposed is intended to help you in your notification. They are mainly the nanomaterials regulated by the Cosmetics Regulation (EC) No 1223/2009 as colorants (Annex IV), preservatives (Annex V) and/or UV filters (Annex VI). The list is limited and not exhaustive. For example, nanomaterials notified under Article 16 are not necessarily proposed. For nanomaterials not regulated yet, you should "Add a new nanomaterial".

INCI, Chemical/IUPAC Name, CAS or EC number

For search results with no matching the "Add a new nanomaterial" will be possible.


2. 이 정보를 입력하기 위해 CosIng에서 INCI, IUPAC, INN, CAS 또는 EC 번호를 검색할 수 있다(사용 가능한 경우).

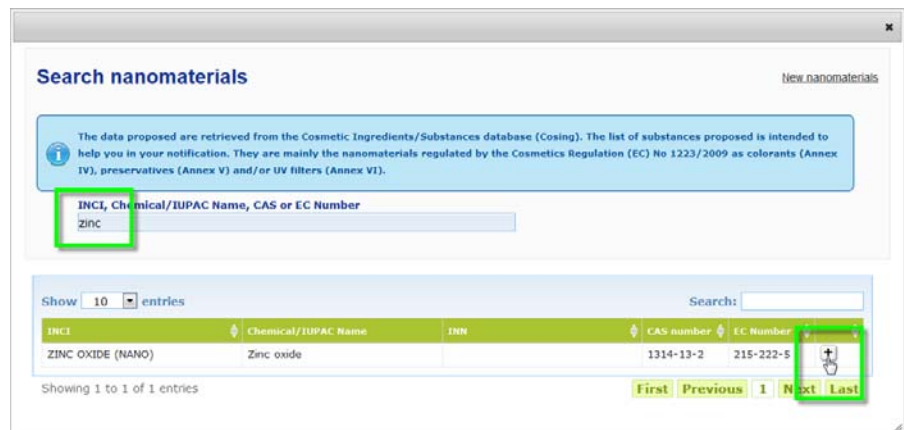
이를 위해,

- 검색된 INCI, IUPAC, INN, CAS 또는 EC 번호의 (적어도) 처음 두 글자 또는 숫자를 입력 상자에 입력한다. 일치하는 모든 항목이 CosIng에서 표시된다.

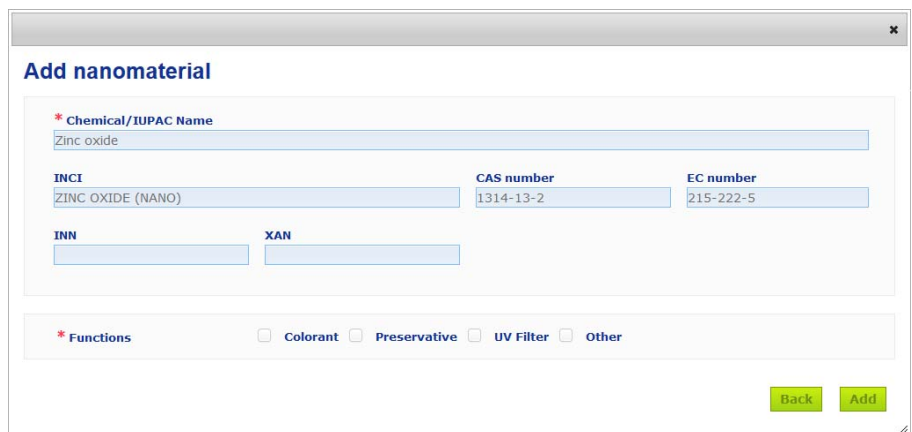
**중요 사항**

CosIng의 나노물질 목록에는 화장품에 사용되도록 의도되지 않은 성분이 포함될 수 있다! 사용자에게는 제공된 정보의 무결성과 정확성을 확인하고 필요에 따라 변경할 책임이 있다. CosIng 검색 기능을 사용해 나노물질 및 조항 16조에 따른 나노물질을 검색할 수 있다.

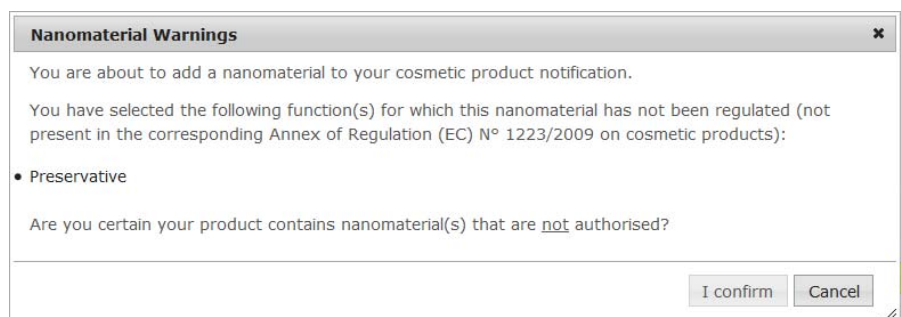
- 검색 결과표에서 원하는 항목 옆에 있는  을 클릭한다.



- 선택한 항목에 대한 정보를 확인하고 **추가**를 클릭한다.



'착색제', '보존제' 및/또는 'UV 필터' 기능에 대한 정보는 CosIng에서 자동으로 검색된다. '기타' 옵션은 CPNP 조항 16(나노물질, → 나노물질 신고)에서 자동으로 검색된다. 하나 이상의 기능을 검색해야 한다. '보존제'와 같은 일부 기능을 추가하면 팝업 창이 표시된다.



또는

검색된 나노물질이 없는 경우 *나노물질 검색* 페이지의 오른쪽 상단에 위치한 **새 나노물질 추가** 버튼을 사용하여 나노물질을 추가할 수 있다.

**Search nanomaterials**

The data proposed are retrieved from the Cosmetic Ingredients/Substances database (CosIng). The list of substances proposed is intended to help you in your notification. They are mainly the nanomaterials regulated by the Cosmetics Regulation (EC) No 1223/2009 as colorants (Annex IV), preservatives (Annex V) and/or UV filters (Annex VI). The list is limited and not exhaustive. For example, nanomaterials notified under Article 16 are not necessarily proposed. For nanomaterials not regulated yet, you should "Add a new nanomaterial".

INCI, Chemical/IUPAC Name, CAS or EC number  
quantum dots

For search results with no matching the "Add a new nanomaterial" will be possible.

**Add a new nanomaterial**

Show 10 entries Search:

INCI	Chemical/IUPAC Name	INN	CAS number	EC Number
No matching records found				

Showing 0 to 0 of 0 entries

First Previous Next Last

그런 다음 새 페이지에서 나노물질에 대한 모든 세부정보를 입력할 수 있다.

**Add nanomaterial**

\* Chemical/IUPAC Name

INCI CAS number EC number


INN XAN

\* Functions ☐ Colorant ☐ Preservative ☐ UV Filter ☐ Other

Back Add



## 나노물질 편집

선택한 나노물질 옆에 있는  아이콘을 사용하여 이전에 또는 새로 생성한 나노물질을 편집할 수 있다.

▶ Carcinogenic, Mutagenic or toxic for Reproduction (CMR) substances

▼ Nanomaterials

**Article 2(1) of Regulation (EC) N° 1223/2009 on cosmetic products defines "nanomaterial" as the following: an insoluble or biopersistent and intentionally manufactured material with one or more external dimensions, or an internal structure, on the scale from 1 to 100 nm.**




**\* Does the product contain nanomaterials?** ☒ Yes ☐ No

Please note that nanomaterials that are not covered by an authorisation cannot legally be used in cosmetic products placed on the EU market. Substances in the form of nanomaterials shall be either notified in the CPNP under Article 16 six months prior to being placed on the market or be already present in Annex IV of Regulation (EC) N° 1223/2009 on cosmetic products as colorants, in Annex V as preservatives or in Annex VI as UV filters.

**\* Rinse off / Leave on** ☐ Rinse off ☐ Leave on Add

**\* Exposure route** ☐ Dermal ☐ Oral ☐ Inhalation

Show  entries Search:

INCI	Chemical/IUPAC Name	INN	XAN	CAS number	EC number	
 ZINC OXIDE (NANO)	Zinc oxide			1314-13-2	215-222-5	 

Showing 1 to 1 of 1 entries First Previous 1 Next Last

그러나 비어 있는 상자와 기능에 대해서만 편집할 수 있다.

**Add nanomaterial**

**\* Chemical/IUPAC Name**  
Zinc oxide

**INCI**  
ZINC OXIDE (NANO)

**CAS number**  
1314-13-2

**EC number**  
215-222-5

**INN** **XAN**

**\* Functions** ☐ Colorant ☐ Preservative ☐ UV Filter ☐ Other

Back Add



## 카테고리 및 프레임 제형

카테고리 및 프레임 제형 아코디언은 다음 정보를 입력하는 데 사용된다.

### 화장품 카테고리

여기서 레벨 1, 레벨 2, 레벨 3 등 세 가지 카테고리 레벨을 선택해야 한다.

### 중요 사항

드문 경우, 제품에 여러 가지 '기능'이 있을 수 있는데 이것 때문에 다른 카테고리에 속할 수 있다. 이러한 상황에서는 반드시 주요 기능을 고려하여 화장품을 분류해야 한다.

레벨 1에서 카테고리를 선택하면 레벨 2에서 사용 가능한 카테고리가 결정된다. 레벨 2에서 카테고리를 선택하면 레벨 3에서 사용할 수 있는 카테고리가 결정된다.

기존의 모든 카테고리는 CPNP의 유용한 링크 탭에서 찾을 수 있다.

### 물리적 형태

선택상자를 아래로 당겨 제품의 물리적 형태를 선택한다.

**참고:** '액체'에는 일반적으로 10000cp 미만의 점도가 낮은 제형(예: 용액 또는 우유)이 포함된다.

### 제품이 특수 도포기/포장으로 제공됩니까?

예 또는 아니요를 선택하여 제품이 전형적인 비가압 화장품 포장(예: 통, 향아리 또는 작은 파우치)으로 제공될지 아니면 특수한 도포기 또는 포장으로 제공될지 여부를 나타낸다. 이러한 정보를 통해 독성물질관리센터는 응급의료 상황에서 위험 평가를 조정할 수 있다.

!을 클릭하여 특수 도포기 및 포장에 대해 가능한 선택 사항을 볼 수 있다.

예라고 답한 경우 선택 목록에서 적합한 도포기/포장을 선택한다.

선택 목록에서 기타를 선택하면 도포기/포장 이름(가급적 영어)을 제안하라는 메시지가 표시된다. 제안된 모든 도포기/포장 이름은 CPNP 유지관리팀이 고려하여 새로운 도포기/포장 이름을 만들거나 필요한 경우 기존 이름을 업데이트한다.

### 제형 이름

위의 **화장품 카테고리** 섹션에서 카테고리 레벨을 선택해야만 **제형 이름** 선택상자가 활성화된다. 선택한 레벨에 따라 적절한 제형 이름 목록을 선택할 수 있다. 선택상자를 아래로 당겨 적절한 제형 이름을 선택한다. 제형 이름은 더욱 상세한 제품 분류를 제공하며 이는 독극물 센터에서만 사용할 수 있다.

#### 중요 사항

제형 이름을 선택한다고 해서 사전 정의된 프레임 제형을 사용하여 제품을 신고하는 것은 아니다. 제형 이름을 선택한 후에도 사전 정의된 프레임 제형, 정확한 농도 선언 또는 농도 범위 선언을 사용하여 신고할 수 있다.

기타를 선택하면 제형 이름(가급적 영어)을 제안하도록 메시지가 표시된다. 제안된 모든 이름은 CPNP 유지관리팀이 고려하여 새로운 제형 이름을 만들거나 필요한 경우 기존 이름을 업데이트한다.

만약 제형 이름에 대해 제안이 없다면, 간단하게 레벨 3 카테고리에서 선택한 이름을 반복할 수 있다.

### 신고 유형 선택


대부분의 경우 선택상자에는 **사전 정의된 프레임 제형**, **정확한 농도** 또는 **농도 범위**와 같은 세 가지 옵션이 제공된다.

!은 모든 성분 이름은 INCI 명칭 표현(가능한 경우)을 사용해야 하며 모든 성분 수량은 % w/w 표현을 사용해야 한다는 점을 상기시킨다.


경우에 따라 선택한 화장품의 카테고리에 따라 기존에 사전 정의된 프레임 제형이 없을 수 있다. 이 경우 '정확한 농도' 또는 '농도 범위'라는 두 가지 옵션만 사용할 수 있다.

### 사전 정의된 프레임 제형

독성물질관리센터, 관할 당국, 산업무역협회 및 위원회 서비스 부문의 대표들로 구성된 전문가 그룹이 사전 정의된 프레임 제형 세트를 제정했다. 이는 별도의 문서에서 열람할 수 있다.

'신고 유형 선택' 선택 목록에서 **사전 정의된 프레임 제형**을 선택하면, CPNP는 선택한 카테고리나 제형 이름에 따라 해당하는 사전 정의된 프레임 제형을 자동으로 제안한다. 이 사전 정의된 프레임 제형은 PDF 문서로 신고에 연결된다. 작은  아이콘을 클릭하여 선택한 사전 정의된 프레임 제형과 신고된 제품의 상관관계를 확인한다.

\* Please choose the notification type:  Predefined frame formulation

Frame Formulation Number 4.1 - 2013 

#### 중요 사항

- 사전 정의된 프레임 제형에 사용되는 '추가 성분'이라는 용어가 이 사용자 매뉴얼 [부록](#)에 명시된 규칙에 부합하는 물질과 정확한 농도를 표시할 의무를 면제하지 않는다(55페이지 참조). 또한 화장품의 독성 프로파일에 중대한 영향을 미치는 어떤 성분도 포함할 수 없다.
- **화장품의 구성요소가 이 프레임 제형에 언급된 농도 범위 내에 완전히 포함되는 경우에만 사전 정의된 프레임 제형**을 통해 신고할 수 있다. 특히 어떠한 성분 농도가 사전 정의된 프레임 제형에 표시된 최대 농도보다 높거나 어떠한 성분이 사전 정의된 프레임 제형 내용에 포함되지 않은 경우, 사전 정의된 프레임 제형을 신고에 사용할 수 없다.

제품 카테고리, 물리적 형태, 선택한 제형 이름에 따라 CPNP에서 특정 우려 성분 및/또는 제품의 pH 값에 대한 추가 정보를 요청할 수 있다.

CPNP에 적용되는 규칙은 독성물질관리센터, 관할 당국, 산업무역협회 및 위원회 서비스 부문의 대표들로 구성된 전문가 그룹이 제정하며, 이는 본 사용자 매뉴얼 [부록](#)에서 열람할 수 있다(55페이지 참조). 화장품 카테고리나 CPNP에서 적용하는 규칙 사이의 링크는 CPNP의 유용한 링크 탭에서 확인할 수 있다.

첫 번째 질문은 다음과 같다.

\* Does the product contain any of the following ingredients?

☐ Yes, see below ☐ No

- ☐ GLYCOLS AND GLYCOL ETHERS (0)
- ☐ HYDROCARBON SOLVENTS (0)
- ☐ ALCOHOLS OTHER THAN ETHANOL AND ISOPROPANOL (0)
- ☐ OTHERS (0)

각 +를 클릭하여 각 섹션을 확장하고 전체 성분 목록을 자세히 살펴본다.

예, 아래에서 **선택**을 선택하고 관련 성분 상자를 선택하고 제품 농도를 입력한다. 또는 적절히 **아니요**를 선택한다.

다른 질문의 경우, 일반적으로 전용 필드에서 질문에 답하거나 **해당 없음** 확인란을 선택할 수 있다.

\* Please specify the percentage weight of ethanol (INCI)

☐ Not applicable

성분 이름을 쉽게 입력하려면 **CosIng**에 연결하여 정보를 검색한다. CosIng에 적절한 성분 이름이 없으면 성분 이름을 직접 입력할 수도 있다.

### 중요 사항

에탄올 및/또는 이소프로판올의 경우, 해당 없음은 이러한 성분이 제품에 함유되지 않는다는 것을 의미한다!

기타 모든 우려 성분의 경우, 해당 성분이 제품에 함유되지 않는다는 것 또는 제품에 함유되지만 우려 농도보다 낮다는 것을 의미한다(이 사용자 매뉴얼 [부록](#)에 규정된 규칙에 따름(55페이지 참조)).

모든 성분 이름은 INCI 명칭을 사용하여 표현해야 한다(가능한 경우).

pH 정보가 필요하지만 제품에서 pH를 직접 측정할 수 없고 수용액, 추출물 또는 분산액(예: 고체 제형)을 통해 측정할 경우, 사용자는 “독성물질관리센터에 중요한 기타 정보” 전용 필드에 “pH(수용액 추출물/용액/분산액)”라는 표현을 사용하여 영어로만 이를 언급해야 한다.

모든 성분 수량은 %w/w로 표시되어야 한다. %w/w 기호는 응답 필드에 표시할 수 없다.

숫자는 영문 표기를 사용하여 나타내야 한다. 예를 들어 0,3이 아니라 0.3으로 표기한다.

에탄올 및/또는 이소프로판올의 경우, 이전에 선언된 값이 <30%이면 그중 한 성분 또는 두 성분 함량의 합이 5를 초과하여 변경될 경우 신고를 업데이트해야 하며, 이전에 선언된 값이 ≥30%이면 10을 초과할 때 신고를 업데이트해야 한다.

기타 모든 우려 성분의 경우, 이전에 선언된 값의 20%를 초과하여 성분 농도가 변경될 경우 신고를 업데이트해야 한다(자세한 내용은 본 사용자 매뉴얼 [부록](#)(55페이지) 참조).



제품이 더 이상 사전 정의된 프레임 제형에 속하지 않거나, 새로운 우려 성분이 제품 구성에 함유되거나, 우려 성분이 더 이상 제품 구성요소에 함유되지 않을 때도 신고를 업데이트해야 한다.

아래 텍스트 상자에서 독성물질관리센터에 중요할 수 있는 기타 제품 정보도 포함시킨다(영어만 사용). 이러한 추가 정보는 특히 중독 상황에서 제품을 식별하거나 위험을 평가하는 추가 정보(예: 색상, 맛, 냄새, 독성물질관리센터의 사례 평가에 도움이 되는 기타 정보)를 의미한다.

Any other information of significance for poison centres (English only)

## 정확한 농도

'신고 유형 선택' 선택상자에서 **정확한 농도**를 선택하면 질적 및 양적 구성요소에 대한 파일을 업로드할지 묻는 메시지가 나타난다.

\* Please choose the notification type:  Exact concentrations 

\* Upload a file for the qualitative and quantitative composition? ☐ Yes ☐ No

- 예라고 대답하면 해당 파일을 첨부하라는 메시지가 나타난다. PDF만 사용할 수 있다.

## 중요 사항

수기로 작성한 문서는 허용되지 않는다.

명확하고 읽기 쉬운 전자 PDF 텍스트 형식의 문서만 사용할 수 있다.

독성물질관리센터가 긴급한 상황에서 쉽게 읽을 수 있도록 정확한 농도 문건에서는 먼저 우려 성분과 그 농도를 언급할 것을 권장한다(이 사용자 매뉴얼 [부록](#)(55페이지 참조)에 명시된 규칙에 따름). 그런 다음 제품 내 농도가 낮은 순서로 기타 모든 성분을 열거한다.

모든 성분 이름은 INCI 명칭을 사용하여 표현해야 한다(가능한 경우).

모든 성분 수량은 %w/w로 표시되어야 한다.

숫자는 영문 표기를 사용하여 나타내야 한다. 예를 들어 0,3이 아니라 0.3으로 표기한다.

pH 정보가 필요하지만 제품에서 pH를 직접 측정할 수 없고 수용액, 추출물 또는 분산액(예: 고체 제형)을 통해 측정할 경우, 사용자는 “독성물질관리센터에 중요한 기타 정보” 전용 필드에 “pH(수용액 추출물/용액/분산액)”라는 표현을 사용하여 영어로만 이를 언급해야 한다.

에탄올 및/또는 이소프로판올의 경우, 이전에 선언된 값이 <30%이면 그중 한 성분 또는 두 성분 함량의 합이 5를 초과하여 변경될 경우 신고를 업데이트해야 하며, 이전에 선언된 값이 ≥30%이면 10을 초과할 때 신고를 업데이트해야 한다.

기타 성분의 경우 한 성분의 농도 변경이 이전에 선언된 값의 20%를 초과하거나, 새로운 성분이 제품 구성에 추가되거나, 어떠한 성분이 제품 구성요소에 더 이상 포함되지 않을 경우 신고를 업데이트해야 한다.

- 아니요라고 대답할 경우, 성분을 하나하나 입력해야 한다.  
성분 이름을 쉽게 입력하려면 CosIng에 연결하여 정보를 검색한다. CosIng에 성분 이름이 없으면 성분 이름을 직접 입력할 수도 있다.  
여기서도 먼저 우려 성분과 그 농도를 언급할 것을 권장한다(이 사용자 매뉴얼의 [부록](#)(55페이지 참조)에 명시된 규칙에 따름). 그런 다음 제품 내 농도가 낮은 순서로 기타 모든 성분을 열거한다.

## 중요 사항

모든 성분 이름은 INCI 명칭을 사용하여 표현해야 한다(가능한 경우).

모든 성분 수량은 %w/w로 표시되어야 한다.

%w/w 기호는 응답 필드에 표시할 수 없다.

숫자는 영문 표기를 사용하여 나타내야 한다. 예를 들어 0,3이 아니라 0.3으로 표기한다.

아래 텍스트 상자에서 독성물질관리센터에 중요할 수 있는 기타 제품 정보도 포함시킨다(영어만 사용). 이러한 추가 정보는 특히 중독 상황에서 제품을 식별하거나 위험을 평가하는 추가 정보(예: 색상, 맛, 냄새, 독성물질관리센터의 사례 평가에 도움이 되는 기타 정보)를 의미한다.

Any other information of significance for poison centres (English only)

### 농도 범위

'신고 유형 선택' 선택상자에서 **농도 범위**를 선택하면 질적 및 양적 구성요소에 대한 파일을 업로드할지 묻는 메시지가 나타난다.

\* Please choose the notification type:

Concentration ranges

\* Upload a file for the qualitative and quantitative composition?

☐ Yes ☐ No

- 예라고 대답하면 해당 파일을 첨부하라는 메시지가 나타난다. PDF만 사용할 수 있다.

### 중요 사항

수기로 작성한 문서는 허용되지 않는다.

명확하고 읽기 쉬운 전자 PDF 텍스트 형식의 문서만 사용할 수 있다. 특별히 우려되지 않는 성분의 경우, 다음과 같은 농도 범위만 허용된다.

- ≤0.1%
- >0.1% ~ ≤1%
- >1% ~ ≤5%
- >5% ~ ≤10%
- >10% ~ ≤25%
- >25% ~ ≤50%
- >50% ~ ≤75%
- >75% ~ ≤100%

독성물질관리센터가 긴급한 상황에서 쉽게 읽을 수 있도록 정확한 농도 문건에서는 먼저 우려 성분과 그 농도를 언급할 것을 권장한다(이 사용자 매뉴얼 [부록](#) (55페이지 참조)에 명시된 규칙에 따름). 그런 다음 제품 내 농도가 낮은 순서로 기타 모든 성분을 열거한다.

pH 정보가 필요하지만 제품에서 pH를 직접 측정할 수 없고 수용액, 추출물 또는 분산액(예: 고체 제형)을 통해 측정할 경우, 사용자는 “독성물질관리센터에 중요한 기타 정보” 전용 필드에 “pH(수용액 추출물/용액/분산액)”라는 표현을 사용하여 영어로만 이를 언급해야 한다.

에탄올 및/또는 이소프로판올의 경우, 이전에 선언된 값이 <30%이면 그중 한 성분 또는 두 성분 함량의 합이 5를 초과하여 변경될 경우 신고를 업데이트해야 하며, 이전에 선언된 값이 ≥30%이면 10을 초과할 때 신고를 업데이트해야 한다.

기타 모든 우려 성분의 경우, 이전에 선언된 값의 20%를 초과하여 성분 농도가 변경될 경우 신고를 업데이트해야 한다(자세한 내용은 본 사용자 매뉴얼 [부록](#)(55페이지) 참조).

한 성분의 농도 범위가 이전에 선언한 농도 범위와 다르거나 새로운 우려 성분이 제품의 구성에 들어가거나 우려 성분이 더 이상 제품의 구성요소에 포함되지 않을 경우에도 신고를 업데이트해야 한다.

사전 정의된 프레임 제형의 경우, 제품 카테고리, 물리적 형태, 선택한 제형 이름에 따라 CPNP에서 특정 우려 성분 및/또는 제품의 pH 값에 대한 추가 정보를 요청할 수 있다. CPNP에 적용되는 규칙은 독성물질 관리센터, 관할 당국, 산업무역협회 및 위원회 서비스 부문의 대표들로 구성된 전문가 그룹이 제정하며, 이는 본 사용자 매뉴얼 [부록](#)에서 열람할 수 있다(55페이지 참조). 화장품 카테고리나 CPNP에서 적용하는 규칙 사이의 링크는 CPNP의 유용한 링크 탭에서 확인할 수 있다.

첫 번째 질문은 다음과 같다.

\* Does the product contain any of the following ingredients?

☐ Yes, see below ☐ Yes, See attachment ☐ No

☐ GLYCOLS AND GLYCOL ETHERS (0)

☐ HYDROCARBON SOLVENTS (0)

☐ ALCOHOLS OTHER THAN ETHANOL AND ISOPROPANOL (0)

☐ OTHERS (0)

각 +를 클릭하여 전체 성분 목록을 자세히 살펴본다.

예, 아래에서 선택을 선택하고 관련 성분 상자를 선택하고 제품 농도를 입력한다. 또는 적절히 **아니요**를 선택한다.

다른 질문의 경우, 일반적으로 전용 필드에서 질문에 답하거나 해당 없음 또는 [첨부파일 참조](#) 확인란을 선택할 수 있다.

\* Please specify the percentage weight of isopropanol (INCI = ISOPROSPANOL ALCOHOL).

☐ Not applicable ☐ See attachment

### 중요 사항

에탄올 및/또는 이소프로판올의 경우, 해당 없음은 이러한 성분이 제품에 함유되지 않는다는 것을 의미한다!

기타 모든 우려 성분의 경우, 해당 성분이 제품에 함유되지 않는다는 것 또는 제품에 함유되지만 우려 농도보다 낮다는 것을 의미한다(이 사용자 매뉴얼 [부록](#)에 규정된 규칙에 따름(55페이지 참조)).

'첨부파일 참조'는 우려 성분에 대해 요청된 정보가 첨부된 질적 및 양적 구성요소 문서에 제공되는 경우에만 특정 질문에 대한 답변으로 사용할 수 있다.

모든 성분 이름은 INCI 명칭을 사용하여 표현해야 한다(가능한 경우).

모든 우려 성분 수량은 %w/w로 표시되어야 한다. %w/w 기호는 응답 필드에 표시할 수 없다.

숫자는 영문 표기를 사용하여 나타내야 한다. 예를 들어 0,3이 아니라 0.3으로 표기한다.

- **아니요**라고 대답할 경우, 제품 내 농도가 낮은 순서대로 성분과 해당 농도 범위를 하나씩 입력하라는 메시지가 나타난다. 성분을 쉽게 입력하려면 **CosIng**에 연결하여 정보를 검색한다. CosIng에 성분이 없으면 성분을 직접 입력할 수도 있다:

\* Upload a file for the qualitative and quantitative composition? ☐ Yes ☒ No

\* INCI name

\* Concentration range

아래 텍스트 상자에서 독성물질관리센터에 중요할 수 있는 기타 제품 정보도 포함시킨다(영어만 사용). 이러한 추가 정보는 특히 중독 상황에서 제품을 식별하거나 위험을 평가하는 추가 정보(예. 색상, 맛, 냄새, 독성물질관리센터의 사례 평가에 도움이 되는 기타 정보)를 의미한다.

## 원본 라벨 및 원본 포장

이 섹션을 사용하여 **원본 라벨**과 (합리적으로 식별 가능한) 원본 포장 **사진**을 첨부한다.

▼ Original labelling & original packaging

**Original labelling (image)**

Show  entries Search:

Name	Options
No matching records found	

Showing 0 to 0 of 0 entries

**Original labelling (text)**

Notifying labelling via the free text field is limited to very specific cases where the labelling is exclusively composed of text. The text must be identical to the text of the labelling.

**Original packaging (photograph)**

Show  entries Search:

Name	Options
No matching records found	

Showing 0 to 0 of 0 entries

PDF, JPG 또는 JPEG 형식만 허용된다.

"원본"이란 EU 내 시장에 최초로 배치되는 제품에 해당하는 것을 의미한다.

원본 라벨과 (합리적으로 식별 가능한) 원본 포장 사진은 늦어도 제품을 시장에 배치할 때까지 의무적으로 제출해야 한다.

이와 관련해 다음과 같은 다양한 상황이 발생할 수 있다.

예 1:

2차 포장이 없는 단일구성제품(예: 개별 샴푸통)

→ 통의 원본 라벨을 제출하고, (합리적으로 식별 가능한 경우) 통의 사진도 제출해야 한다.



**예 2:**

2차 포장이 있는 단일구성제품(예: 상자에 담긴 샴푸통)

→ 상자(외부 포장)의 원본 라벨을 제출하고 (합리적으로 식별 가능한 경우) 상자의 사진도 제출해야 한다.

→ 선택적으로, 원본 라벨과 통의 사진을 제출할 수도 있다.

**예 3:**

복합구성제품(예: 3개의 통으로 구성된 세트)

→ 이 세트의 원본 라벨을 제출하고, (합리적으로 식별 가능한 경우) 세트의 사진도 제출해야 한다.

→ 선택적으로, 각 통의 원본 라벨과 각 통의 사진을 구성품 수준에서 신고에 추가할 수 있다.

**중요 사항**

라벨에는 텍스트, 기호, 그림(예: 삽화) 등이 포함되어야 한다. 특히 규정(EC) 제1223/2009호 조항 19에 명시된 모든 필수 요소를 포함해야 한다. 조항 19(2)에 따라 동봉되거나 부착된 전단지, 라벨, 태그 또는 카드에 일부 필수 정보가 언급된 경우, 이러한 전단지, 라벨, 태그 또는 카드도 신고에 포함되어야 한다.

신고에 여러 포장 크기 또는 색조가 포함되어 있는 경우, 가장 명확하게 식별할 수 있는 원본 라벨과 원본 포장을 신고에 첨부해야 한다. 이는 일반적으로 가장 큰 포장 크기이다.

**◆ 원본 라벨 이미지 또는 원본 포장의 사진 추가하기:**

1. **Add document** 을 클릭한다.

*결과:* 문서를 업로드할 수 있는 팝업 창이 나타난다.

2. 문서 추가 팝업 창에서 **탐색**을 클릭한 다음 폴더 구조에서 문서를 선택한다.
3. **저장**을 클릭한다.
4. 필요한 경우 **+**을 사용하여 다른 문서를 업로드한다.

**중요 사항**

첨부된 모든 문서(라벨, 포장 사진, 구성요소 문서)의 **크기**는 **2MB**를 초과할 수 없다.

라벨은 자유 텍스트 상자를 사용하여 제출할 수도 있다. 그러나 이것은 **라벨이 텍스트로 완전히** 구성된, 매우 특정한 경우로 제한된다.

**Original labelling (text)**

Notifying labelling via the free text field is limited to very specific cases where the labelling is exclusively composed of text. The text must be identical to the text of the labelling.

## II. 복합구성제품 신고



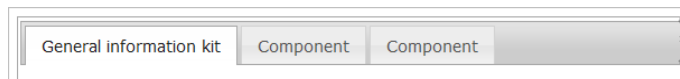
복합구성제품은 혼합하여 또는 순차적으로 사용하기 위해 세트로 판매되는 구성품 컬렉션을 말한다(예: 염모제 키트, 피부 필링 키트, 영구 스타일링 제품 등).

여러 구성요소로 구성된 제품(염모제 세트, 화장품 세트)과 관련된 신고는 별도로 판매되지 않는 경우 단일구성제품과 다르게 진행된다.

### 중요 사항

- 단일 또는 복합구성제품의 개념은 제품 구성요소에 다양한 성분/물질이 함유되어 있다는 사실과 무관하다!!
- 세트를 구성하는 모든 구성요소가 개별적으로 신고된 경우, 해당 세트를 복합구성제품으로 신고할 필요가 없다.

복합 구성 신고 페이지는 3개의 다른 탭, 즉 1개의 **일반 정보 키트**와 2개의 **구성요소** 탭으로 구성된다.



### '일반 정보 키트' 탭

**일반 정보 키트** 탭에서는 책임자가 제품에 대한 일반 정보(예: 키트, 세트 등)를 입력할 수 있다.

General information kit | Component | Component

Industry Reference

Product Name:  Language:  +

Shades (if applicable):

Is the product specifically intended for children under 3 years of age? ☐ Yes ☐ No

Responsible person:  Contact person:  +

Product no longer manufactured ☐  
Product ready to go on the market or product already on the market ☐

Is this product imported in the Community? ☐ Yes ☐ No  
Member State of first placing on the market:

Do the components of the product need to be mixed? ☐ Yes ☐ No

Original labelling (image)

Show 10 entries Search:

No matching records found

Showing 0 to 0 of 0 entries

Original labelling (text)

Original packaging (photograph)

Show 10 entries Search:

No matching records found

Showing 0 to 0 of 0 entries

제품의 구성요소를 혼합해야 합니까?로 시작하는 일련의 질문 블록을 제외하고, **일반 정보 키트** 탭에 입력하는 정보는 단일구성제품의 **일반 정보** 탭에서 요청하는 정보와 동일하다. 따라서 일반 필드에 대한 설명은 "1. 단일구성제품 신고", '일반 정보 탭', 13페이지를 참조한다.

추가적인 복합구성제품별 질문은 **제품의 구성요소를 혼합해야 합니까?**로 시작하는 블록으로 그룹화된다.

첫 번째 질문은 다음과 같다.

\* Do the components of the product need to be mixed? ☐ Yes ☐ No

이 질문에 대한 대답이 예인 경우 제품이 염모제인지 묻는 메시지가 나타난다.

\* Do the components of the product need to be mixed? ☒ Yes ☐ No

\* Is the product a hair dye ☐ Yes ☐ No

염모제 관련 질문에 **아니요**라고 답하면 pH 값이 3 미만인지 10 이상인지 묻는 메시지가 나타난다.

\* Do the components of the product need to be mixed? ☒ Yes ☐ No

\* Is the product a hair dye ☐ Yes ☒ No

\* Is the pH lower than 3 or higher than 10 ☐ Yes ☐ No

pH 값에 대한 질문에 예라고 답하면 pH 범위를 지정하라는 메시지가 표시된다. pH 범위는 1pH 단위를 초과할 수 없다.

\* Do the components of the product need to be mixed? ☒ Yes ☐ No

\* Is the product a hair dye ☐ Yes ☒ No

\* Is the pH lower than 3 or higher than 10 ☒ Yes ☐ No

\* Please indicate the pH (min and max values)

이 제품이 염모제라고 표시하면 CPNP가 직접적인 pH 범위를 묻는다. pH 범위는 1pH 단위를 초과할 수 없다.

\* Do the components of the product need to be mixed? ☒ Yes ☐ No

\* Is the product a hair dye ☒ Yes ☐ No

\* Please indicate the pH (min and max values)

'구성요소' 탭

'구성요소' 탭에서는 각 구성요소에 대한 정보를 개별적으로 제공할 수 있다(각 구성요소에 대한 지침은 [13페이지](#)의 단일구성제품과 관련된 동일한 정보를 참조).

General information kit



Component

Component

General information

\*\* Component name

\*\* Language

Please choose one  

Shades (if applicable)

▶ Carcinogenic, Mutagenic or toxic for Reproduction (CMR) substances

▶ Nanomaterials

▶ Category & Frame formulation

▶ Original labelling & original packaging

하나 이상의 언어로 된 **구성요소 이름(들)**을 제외하고, 복합구성제품의 **구성요소** 탭에 입력하는 정보는 단일구성제품의 **일반 정보** 탭에서 요청하는 정보와 비슷하다. 따라서 일반 필드에 대한 설명은 '1. 단일구성제품 신고', '일반 정보 탭', [13](#)페이지를 참조한다.

### 중요 사항

**구성요소 이름**은 관할 당국이나 독성물질관리센터가 데이터베이스에서 특정 성분을 검색하는 데 사용할 수 있으므로 신고에서 **중요한 요소**이다.

예:



Marine HAIRCARE 키트에는 다음 3가지 구성요소가 포함되어 있다.

- 구성요소 1  
이름(영문): HairShock Revitalising Mousse
- 구성요소 2  
이름(영문): HairShock Restructuring Fluid
- 구성요소 3  
이름(영문): HairShock Volumising Cream

*(\*) 면책 조항: 여기에 표시된 제품은 실제 제품이 아니다. 이름과 모든 표기는 명확히 하기 위한 용도로 고안된 것이다.*

구성요소 이름은 특정 요소를 식별할 수 있도록 충분히 세부적이어야 한다.

구성요소 이름이 없는 경우에 한하여 (예: 특정 메이크업 세트 구성요소) 구성요소 이름은 특정 식별을 가능하게 하는 구성요소에 대한 설명으로 대체할 수 있다.

기본적으로 2개의 구성 요소 탭이 표시되지만, 필요한 경우 **구성요소 추가** 버튼을 사용하여 신고에 다른 탭을 추가할 수 있다.


## 제품 편집

**제품 편집** 옵션은 책임자만 사용할 수 있다.

책임자는 이전에 시스템에 입력한 신고를 편집할 수 있다.

### ◆ 신고 편집하기:

1. 단순 또는 고급 검색을 수행하여 원하는 제품을 찾는다(51 페이지의 '[검색 도구 사용](#)' 참조).
2. 다음 중 하나를 수행한다.

검색 결과 목록에서 원하는 제품 옆에 있는  **제품 편집**을 클릭한다.




**Simple search**

This field allows you to search for a product (on product name, component name, responsible person name, distributor name, category level 3, formulation name, CPNP reference). In order to reduce the amount of data returned, please enter words of at least 5 characters.

**Keyword search**  
morphosis

[Reset](#) [Search](#)

Show  entries

CPNP Ref.	Product Name	Responsible Person	Category	Formulation Name	Version	1st notification date	Status	
1005660	Framesi Kit Morphosis <a href="#">Re Structure</a>	Arnaud Organisation			1	2016/04/05	Draft	   <a href="#">Edit product</a>


Showing 1 to 1 of 1 entries

[First](#) [Previous](#) [Next](#) [Last](#)

또는

검색 결과 목록의 '제품 이름' 열에서 원하는 제품의 하이퍼링크를 클릭한다.

또는

검색 결과 목록에서 원하는 제품 옆에 있는  **제품 보기**를 클릭한 다음, 제품 세부 정보 페이지에서 **편집**을 클릭한다.

3. 원하는 대로 변경하고 저장한다.

### 중요 사항

규정 제1223/2009호 조항 13 항 1, 3, 4에 규정된 어떠한 정보가 변경될 경우 책임자 또는 유통업자는 즉시 신고를 업데이트해야 한다.

변경을 하면, 변경한 수정 유형(업데이트 또는 수정)과 수정된 특정 정보를 지정하는 메시지가 표시된다.

### 중요 사항

**업데이트와 수정을 명확히 구분**하는 것이 중요하다. 제형과 관련될 때는 이러한 구분이 특히 중요하다.

제형의 '**업데이트**'는 이전에 유효한 정보를 변경했음을 의미한다. 원본 데이터는 이전 제품 제형과 관련이 있고 업데이트된 데이터 세트는 새로운 제형과 관련이 있다. 접촉 사례에 어떤 종류의 제형 버전이 관련되는지 확실하게 판단할 수 없는 경우 독성물질관리센터는 두 종류의 제형을 모두 평가해야 한다.

제형의 '**수정**'은 (실제) 제형을 변경하지 않고 오류나 불완전한 제품 정보를 변경하는 것을 의미한다. 독성물질관리센터는 수정된 데이터 세트만 평가하면 된다.

사용자가 책임자일 경우, 아래 자유 텍스트 상자에 코멘트를 추가해 수정 사항에 대한 자세한 내용을 제공할 수 있다(영어만).

**저장**을 클릭하여 시스템의 변경 사항을 알린다. 그런 다음 이러한 정보는 관할 당국과 독성물질관리센터에 제공된다.

### 중요 사항


신고의 새로운 버전은 제형 및/또는 카테고리를 (수정하는 것이 아닌) 업데이트할 경우에만 생성된다. 다른 모든 변경 사항은 동일한 버전의 신고에 대하여 새 시간 스탬프만 생성된다.

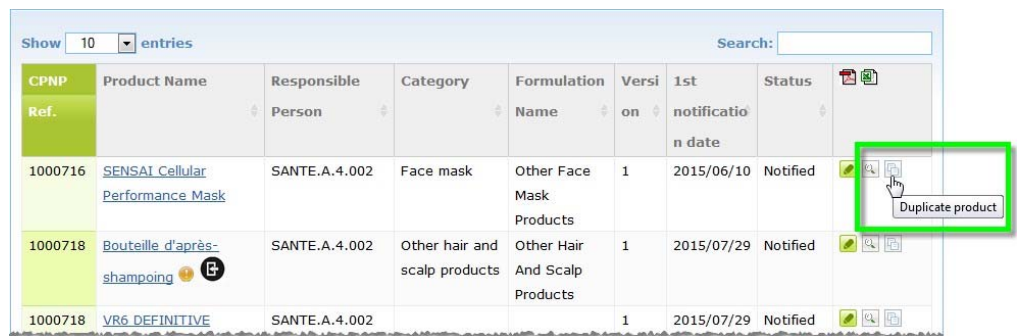
## 제품 복제




**제품 복제** 옵션을 사용하면 책임자가 신고한 제품만 복제할 수 있다. 이 기능은 매우 유사한 제품에 대해 개별적으로 신고해야 하는 경우에 유용하다. 즉, 동일한 정보를 다시 입력할 필요가 없다.

### ◆ 제품 복제하기:

1. 단순 또는 고급 검색을 수행하여 원하는 신고된 제품을 찾는다(51페이지의 '[검색 도구 사용](#)' 참조).
2. 다음 중 하나를 수행한다.

검색 결과 목록에서 원하는 제품 옆에 있는  **제품 복제**를 클릭한다.




CPNP Ref.	Product Name	Responsible Person	Category	Formulation Name	Version	1st notification date	Status	
1000716	<a href="#">SENSAI Cellular Performance Mask</a>	SANTE.A.4.002	Face mask	Other Face Mask Products	1	2015/06/10	Notified	
1000718	<a href="#">Bouteille d'après-shampooing</a>	SANTE.A.4.002	Other hair and scalp products	Other Hair And Scalp Products	1	2015/07/29	Notified	
1000718	<a href="#">VR6 DEFINITIVE</a>	SANTE.A.4.002			1	2015/07/29	Notified	

또는

검색 결과 목록의 '제품 이름' 열에서 원하는 제품의 하이퍼링크를 클릭한 다음 제품 페이지의 상단 또는 하단에 있는 **제품 복제** 버튼을 클릭한다.

또는

검색 결과 목록에서 원하는 제품 옆에 있는  **제품 보기**를 클릭한 다음, 제품 페이지의 상단 또는 하단에 있는 **제품 복제** 버튼을 클릭한다.

**결과:** 복제된 제품이 표시된다. CPNP는 모든 데이터를 복제한다. 다만 우려 성분, 첨부 라벨(및 해당되는 경우, 포장), **출시 준비 완료 또는 이미 출시된 제품** 확인란과 관련된 질문에 대한 답변은 제외한다.

3. **임시 저장**을 클릭하고 복사된 제품을 원하는 대로 조정한다.

## 다른 단체로 제품 복사

관리자 메뉴의 **다른 책임자에게 제품 복사** 옵션은 선택한 제품을 다른 책임자에게 복제하는 데 사용된다(예: 합병된 경우). 그런 다음 선택한 제품이 지정된 책임자의 사용자 인터페이스에 복사되며, 새 CPNP 제품 참조 번호, 초안 상태, 다른 책임자로부터 가져온 것임을 나타내는 특수 아이콘 등이 표시된다. 그런 다음 수신한 책임자가 자체 정보를 사용하여 제품을 편집할 수 있다 (포장 및 라벨 정보, 연락 담당자 세부정보를 제외한 모든 정보는 출처에서 복사됨).

사용자의 인터페이스에서는 다른 책임자에게 복사되었음을 나타내는 또 다른 특수 아이콘이 나타날 뿐, 원본 제품이 영향을 받지 않는다.

### ◆ 제품 복사하기

1. 관리자 메뉴에서 **제품을 다른 책임자에게 복사**를 선택한다.
2. **검색** 상자에 복사하려는 제품 책임자의 고유한 ID 또는 그 이름의 첫 글자를 입력한다.

#### 책임자 ID 정보:

각 책임자는 CPNP에서 시스템에 할당된 ID로 고유하게 식별된다. 이 ID는 책임자 프로필의 일부로, [상단 링크](#) [바](#)의 프로필 하이퍼링크를 사용하여 조회할 수 있다(10페이지 참조).

**결과:** 일치하는 단체의 목록이 표시된다.

\* Search (by ID or name) the Responsible Person to which you want to copy your products

lan ☐ Including products previously copied to another Responsible Person

DPLANTES (ID: 3866)

John Allan Products (ID: 3106)

LANCÔME PARFUMS ET BEAUTE (ID: 3286)

Search:

3. 목록에서 원하는 단체를 클릭하여 선택한다.

**결과:** 선택한 단체의 전체 이름과 주소가 다음과 같이 표시된다.

\* Search (by ID or name) the Responsible Person to which you want to copy your products

LANCÔME PARFUMS ET BEAUTE ☐ Including products previously copied to another Responsible Person

Name: LANCÔME PARFUMS ET BEAUTE

Address: Test 78500 Paris (France)

Copy products

4. 아래쪽 표에서 복사할 각 제품의 확인란을 선택한다.

Show 10 entries Search:

CPNP Ref.	Product Name	Responsible Person	Category	Formulation Name	Version	1st notification date	Status	
1000752	SENSAI Cellular Performance Mask	EUCOSOFT	Face care products other than face mask	Skin Care Cream, Lotion, Gel	1	21/04/2017	Notified	<input checked="" type="checkbox"/>
1000756	VR6 DEFINITIVE ANTI-HAIR LOSS SHAMPOO12	EUCOSOFT	Hair bleaching and dye remover products	Hair Bleach - Paste	1	27/04/2017	Notified	<input type="checkbox"/>

Showing 1 to 2 of 2 entries


First Previous 1 Next Last




5. 이전에 다른 단체에 복사한 제품을 복사하려면, 이전에 다른 담당자에게 복사한 제품 포함 확인란을 선택한다. 그러면 해당 제품을 포함하여 하단 목록이 즉시 새로 고쳐진다.




6. **제품 복사**를 클릭한다.

7. 확인 메시지에 응답한다.

**결과:** 선택한 제품은 수신한 책임자가 자신의 CPNP 사용자 인터페이스에서 즉시 확인할 수 있다. 이러한 제품 옆에는 특수 아이콘  (예: 화살표가 안쪽을 가리키는 문)이 표시되어 다른 단체에서 제공되었음을 나타낸다.

Show 10 entries		Search:						
CPNP Ref.	Product Name	Responsible Person	Category	Formulation Name	Version	1st notification date	Status	
1000718	VR6 DEFINITIVE ANTI-HAIR LOSS SHAMPOO12 	SANTE.A.4.002			1	2015/07/29	Notified	 

동시에, 자신이 다른 단체로 복사한 제품 옆에는 또 다른 특수 아이콘  (화살표가 바깥쪽을 가리키는 문)이 표시된다.

## 하위단체로 제품 이동

관리자 메뉴의 **제품 이동** 옵션은 하나 이상의 제품을 자신의 단체 또는 하위단체에서 자신의 다른 하위단체 또는 주요 단체로 이동하는 데 사용된다. 그러면 선택한 제품이 지정된 책임자의 사용자 인터페이스에 동일한 CPNP 제품 참조 번호와 함께 초안으로 표시된다. 포장 및 라벨 정보와 연락 담당자 세부정보를 제외한 모든 정보가 복사된다.

### ◆ 제품 이동하기

1. 관리자 메뉴에서 **제품 이동**을 선택한다.
2. **하위단체 선택(FROM)** 선택상자를 아래로 당겨 현재 제품이 있는 출처 단체를 선택한다.

**결과:** 선택한 단체에 속하는 제품 목록이 표시된다.

**Move products**

In case of necessity, this interface gives you the possibility to move products to one of your sub-organisations.

\* Choose the sub-organisation (FROM): EUCOSOFT

\* Choose the sub-organisation (TO): GROW TEST Suborg (change of name)

Move products

Show 10 entries

CPNP Ref.	Product Name	Responsible Person	Category	Formulation Name	Version	1st notification date	Status	
1000752	SENSAI Cellular Performance Mask	EUCOSOFT	Face care products other than face mask	Skin Care Cream, Lotion, Gel	2	28/09/2015	Notified	<input type="checkbox"/>
1000756	VR6 DEFINITIVE ANTI-HAIR LOSS SHAMPOO12	EUCOSOFT	Face care products other than face mask	Skin Care Cream, Lotion, Gel	1	15/02/2016	Notified	<input type="checkbox"/>
			Shampoo	Shampoo - Liquid, Cream, Paste	1	17/02/2016	Notified	<input type="checkbox"/>

3. 목록의 가장 오른쪽 열에서 이동할 각 제품의 확인란을 선택한다.
4. **하위단체 선택(TO)** 선택상자를 아래로 당겨 선택한 제품을 이동할 단체를 선택한다.
5. **제품 이동**을 클릭한다.

**결과:** 선택한 제품은 수신자 하위단체에 즉시 제공된다.

## 제품 신고에 대한 후속 조치 보장

제품 메뉴의 **내 신고** 옵션은 책임자의 제품에 대한 빠른 개요를 제공하여 후속 조치 및 관리를 용이하게 한다.

### ◆ 제품 신고 확인하기

1. 제품 메뉴에서 **내 신고**를 선택한다.
2. 기본적으로 **내 제품 신고** 페이지에는 자신의 책임자/단체의 모든 초안 및 신고된 제품 목록이 마지막 수정 날짜 순서로 표시된다.

**My product notifications**

**Responsible person**  
EUCOSOFTWARE1

**Organisation name**  
EUCOSOFTWARE1

**Date From<sup>(1)</sup>**

**Contact person**  
Choose a contact person

**Product or component name**

**Date To<sup>(1)</sup>**

**Status**  
Choose a status

(1) Search on dates is done on the submission date of the notification.

Show  entries


Search:

CPNP Ref.	Product Name	Responsible Person	Category	Formulation Name	Version	1st notification date	Status	
1000755	<a href="#">DETOXIFYING SCRUB SHAMPOO</a>	EUCOSOFTWARE 1	Hair bleaching and dye remover products	Hair Bleach - Alkaline Part	1	2017/05/02	Draft	
1000756	<a href="#">ShamTE</a>	EUCOSOFTWARE 1	Hair bleaching and dye remover products	Hair Bleach - Paste	1	2017/04/27	Notified	
1000752	<a href="#">GEMA FIX</a>	EUCOSOFTWARE 1	Face care products other than face mask	Skin Care Cream, Lotion, Gel	1	2017/04/21	Notified	

Showing 1 to 3 of 3 entries

3. 초안 또는 신고된 제품, 특정 기간 동안 입력한 제품, 특정 연락 담당자 등에만 초점을 맞출 수 있도록 페이지 상단의 필터링 옵션을 사용할 수 있다.

## 제품 세부정보 보기

검색 결과 페이지에서 제품 세부정보를 보려면 원하는 *제품 ID*의 하이퍼링크를 클릭하거나 (편집 모드에서 제품 세부정보 페이지가 열림)  **제품 보기**를 클릭한다.

보기 모드에서, 제품 세부정보 페이지 상단 섹션에 제품 헤더가 제공된다. 여기에는 다음과 같은 정보가 있다.

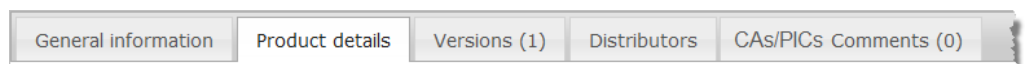
<b>Product name:</b> THE PRECISION LIQUID LINER	
<b>Product name (interface language):</b> THE PRECISION LIQUID LINER	
<b>Responsible Person name:</b> SANCO.A.4.002	
<b>CPNP Reference:</b> 1000723	<b>Date first notification:</b> 07/12/2015 15:27:42
<b>Current version:</b> 1	<b>Previous version(s):</b> N/A

- 제품 이름,
- 인터페이스 언어로 된 제품 이름,
- 책임자 이름,
- CPNP 참조 번호, 즉 CPNP에서 제품에 부여한 번호
- 현재 버전 번호(데이터 세트 버전이 아닌 제형 버전을 나타냄, 아래 참조),
- 처음 신고한 날짜,
- 제품의 이전 버전(있는 경우).

제품 페이지의 하단 섹션은 제품이 단일구성제품인지 복합구성제품인지 여부에 따라 달라진다.

## 단일구성제품

단일구성제품의 하단 섹션에서 확인 가능한 정보는 다음 탭으로 구성된다.





### 일반 정보

'일반 정보' 탭에는 다음과 같은 제품의 일반 정보가 표시된다.

- CPNP 참조 번호,
- 업계 참조 번호(업계 내부 사용 목적),
- 신고 버전,
- 마지막 수정 날짜 및 시간 스탬프,
- 책임자와 유통업자가 제공한 제품 이름, 색조(해당되는 경우) 및 해당 언어,
- 제품이 **3세 미만 어린이를 특별히 대상으로 하는지** 여부에 대한 정보,
- **책임자** 세부정보(적어도 이름 및 주소),
- **연락 담당자** 세부정보,
- 제품이 **출시 준비가 완료 되었는지 이미 출시되었는지**에 대한 정보,
- 제품이 커뮤니티에서 수입되었는지 여부(그렇다면 **원산국**),
- 최초로 시장 배치된 **회원국**

## 제품 세부정보


'제품 세부정보' 탭에는 다음 정보가 표시된다.

- 제품 카테고리,
- 제품의 물리적 형태,
- 특수 도포기 또는 포장(해당되는 경우),
- 제품 pH 정보(해당되는 경우),
- 신고 유형(예: 사전 정의된 프레임 제형, 정확한 농도 또는 농도 범위),
- 제품에 함유된 우려 성분에 대한 정보(이름 및 %w/w로 표시된 양)  
(참고: '해당 없음'이라고 표시하면 오른쪽 열에 그 의미가 표시된다. 즉, 이는 성분이 제품에 '함유되지 않음'을 나타내거나(이 경우 0% w/w로 표시) 성분이 제품에 함유되지만 그 농도가 우려되는 수준 미만임을 나타낸다(이 경우, 우려되는 농도의 수준이 표시됨),
- 제형 이름(사전 정의된 프레임 제형의 경우 제형 번호 포함),
- 제품 구성요소에 대한 하이퍼링크(사전 정의된 프레임 제형, 정확한 구성 또는 구성 범위),
- 제품에 함유되는 카테고리 1A 또는 1B의 CMR 물질에 대한 정보,
- 제품에 나노물질 형태로 함유되는 물질에 대한 정보,
- 제품의 원본 포장(을 클릭하여 액세스 가능),
- 제품의 원본 라벨(을 클릭하여 액세스 가능),
- 제품의 원본 라벨(텍스트만)

## 버전

동일한 제품에 여러 버전의 신고가 있는 경우, '버전' 탭에는 사용 가능한 버전의 개수가 괄호에 표시되며 신고의 각 버전에 대한 정보(유효기간, 변경 유형(업데이트 또는 수정), 변경 사유)가 표시된다.

다음 버튼은 각 탭의 오른쪽 상단 및 오른쪽 하단에 있다.

- **Duplicate product** 버튼을 통해 신고된 활성 제품을 복제할 수 있다(36페이지의 '[제품 복제](#)' 참조).
- **Edit** 버튼을 통해 ( **제품 보기** 아이콘을 사용하여 제품 페이지를 여는 경우 사용 가능) 제품에 대한 정보를 수정할 수 있다(34페이지의 '[제품 편집](#)' 참조).
- **PDF** 버튼을 통해 신고에 대한 PDF 문서를 작성할 수 있다.
- **Back** 버튼을 통해 검색 화면으로 돌아갈 수 있다.



## 복합구성제품

복합구성제품의 하단 섹션에서 확인 가능한 정보는 다음 탭으로 구성된다.

General information	Component	Component	Component	Versions (1)	Distributors	CAs/PICs Comments (0)
---------------------	-----------	-----------	-----------	--------------	--------------	-----------------------

### 일반 정보



'일반 정보' 탭에는 다음과 같은 제품의 일반 정보가 표시된다.

- CPNP 참조 번호, 즉 CPNP에서 제품에 부여한 참조 번호,
- 업계 참조 번호, 즉 업계에서 제품에 부여한 참조 번호(업계 내부 사용 목적),
- 신고 버전,
- 마지막 수정 날짜 및 시간 스탬프,
- 책임자와 유통업자가 제공한 제품 이름, 색조(해당되는 경우) 및 해당 언어,
- 제품이 3세 미만 어린이를 특별히 대상으로 하는지 여부에 대한 정보,
- 책임자 세부정보(적어도 이름 및 주소),
- 연락 담당자 세부정보,
- 제품이 출시 준비가 완료 되었는지 이미 출시되었는지에 대한 정보,
- 제품이 커뮤니티에서 수입되었는지 여부(그렇다면 원산국),
- 최초로 시장 배치된 회원국
- 혼합 제품의 pH(해당되는 경우),
- 제품의 원본 포장()을 클릭하여 액세스 가능),
- 제품의 원본 라벨()을 클릭하여 액세스 가능),
- 제품의 원본 라벨(텍스트만)

### 구성요소

각 '구성요소' 탭에는 다음 정보가 표시된다.


- 책임자와 유통업자가 제공한 구성요소 이름, 색조(해당되는 경우) 및 해당 언어,
- 구성요소 카테고리,
- 구성요소의 물리적 형태,
- 특수 도포기 또는 포장(해당되는 경우),
- 신고 유형(예: 사전 정의된 프레임 제형, 정확한 농도 또는 농도 범위),
- 구성요소에 함유된 우려 성분에 대한 정보(이름 및 %w/w로 표시된 양)(참고: '해당 없음'이라고 표시하면 오른쪽 열에 그 의미가 표시된다. 즉, 이는 성분이 제품에 '함유되지 않음'을 나타내거나(이 경우 0% w/w로 표시) 성분이 제품에 함유되지만 그 농도가 우려되는 수준 미만임을 나타낸다(이 경우, 우려되는 농도의 수준이 표시됨)).
- 구성요소에 대한 하이퍼링크(사전 정의된 프레임 제형, 정확한 구성요소 또는 구성 범위),
- 구성요소의 제형 이름,

- 구성요소에 함유되는 **카테고리 1A 또는 1B의 CMR 물질**에 대한 정보,
- 구성요소에 **나노물질** 형태로 함유되는 물질에 대한 정보,
- 독성물질관리센터에 중요한 기타 정보,
- 선택적으로, 구성요소의 **원본 포장**()을 클릭하여 액세스 가능),
- 선택적으로, 구성요소의 **원본 라벨**()을 클릭하여 액세스 가능),
- 선택적으로, 구성요소의 **원본 라벨**(텍스트만)

## 버전

동일한 제품에 여러 버전의 신고가 있는 경우, '버전' 탭에는 버전의 개수가 괄호에 표시되며 신고의 각 버전에 대한 정보(유효날짜, 변경 유형(업데이트 또는 수정), 변경 사유)가 표시된다.

오른쪽 하단에는 다음과 같은 버튼이 있다.

- **Duplicate product** 버튼을 통해 활성 신고를 복제할 수 있다(36페이지의 '[제품 복제](#)' 참조).
- **Edit** 버튼을 통해 ( **제품 보기** 아이콘을 사용하여 제품 페이지를 여는 경우 사용 가능) 제품에 대한 정보를 수정할 수 있다(34페이지의 '[제품 편집](#)' 참조).
- **PDF** 버튼을 통해 신고에 대한 PDF 문서를 작성할 수 있다.
- **Back** 버튼을 통해 검색 화면으로 돌아갈 수 있다.

## 연락 담당자 관리

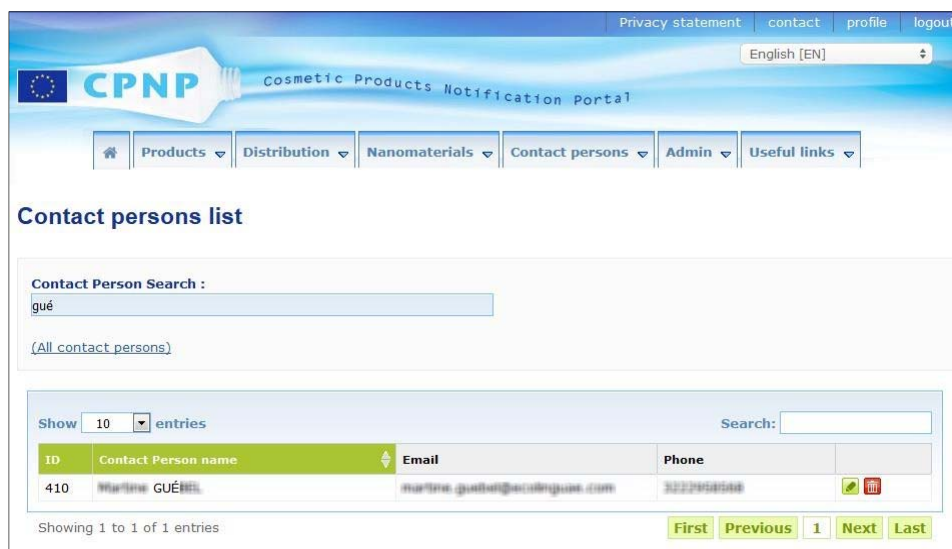
**연락 담당자** 메뉴는 **책임자만** 사용할 수 있다. 신고와 연관되거나 신고와 연관될 수 있는 모든 연락 담당자를 관리(작성, 편집, 삭제)하는 데 사용된다.



신고에서 사용자가 생성/수정한 각 연락 담당자는 연락 담당자 모듈에 즉시 추가/수정 추가되며, 그 반대의 경우도 마찬가지이다. 모든 새 연락 담당자에는 고유한 ID가 자동으로 할당되고, 이름, 우편주소, 전화 및 팩스번호, 이메일 주소를 통해 설명된다.


### ◆ 연락 담당자 세부정보 확인하기:

1. **연락 담당자** 메뉴에서 **목록**을 선택한다.
2. 특정한 연락 담당자를 찾으려면 검색 상자에 이름이나 성의 처음 몇 글자(최소 3자)를 입력한다. 모든 일치 항목이 아래에 나열된다.




또는

**연락 담당자 추가** 하이퍼링크를 선택하여 목록을 완전히 표시한다.

3. 목록에서 사람을 편집하려면, 해당 사람 옆에 있는 을 클릭하여 적절한 변경을 한 다음 **저장**을 클릭한다.

또는

사람을 삭제하려면 을 클릭한 후 확인 메시지에 응답한다(기존 신고에 이미 해당 연락 담당자가 사용된 경우에는 삭제할 수 없다. 저장할 때 CPNP에서 이를 확인한다).



◆ 새 연락 담당자 추가하기:

1. 연락 담당자 메뉴에서 새 연락 담당자를 선택한다.

결과: 연락 담당자 추가 페이지가 열린다.

The screenshot shows the 'Add contact person' form in the CPNP portal. The form is titled 'Add contact person' and contains several input fields for contact information. The fields are: First and last name, Phone, Fax, Street, City, Postcode, Country (a dropdown menu), Email, Additional Phone, and Additional Phone 2. There are 'Cancel' and 'Save' buttons at the bottom right.

2. 새 연락 담당자에 대한 모든 필수 정보를 입력한다.

3. 저장을 클릭한다.

결과: 새 연락 담당자는 즉시 신고에 사용할 수 있다. 동시에 데이터 보호에 대한 정보가 포함된 이메일이 새 연락 담당자에게 전송된다.

## 유통업자 신고 입력/보기/편집(조항 13(3))

이미 다른 회원국에서 판매되고 있는 화장품을 어떠한 회원국에 제공하며, 이를 위해 자발적으로 라벨의 모든 요소를 번역하여 국가법에 부합하도록 하는 유통업자의 경우, 먼저 제품을 처음 신고한 책임자를 찾은 후 CPNP에서 이를 신고할 의무가 있다. 이러한 모든 정보는 전용 유통 메뉴에서 관리된다.

### 조항 13(3)에 따른 새 신고 입력하기

#### ◆ 다음 절차에 따라 유통 신고 입력하기:

1. 유통 탭에서 **제품 신고**를 선택한다.



2. **예** 또는 **아니요**를 선택하여 신고할 제품에 대한 고유의 CPNP 참조 번호를 알고 있는지 여부를 나타낸다.
3. '**예**'를 선택한 경우, 다음 입력란에 CPNP 제품 참조 번호를 입력한 후, CPNP에 있는 일치하는 제품 참조 번호 목록에서 선택한다.

또는

CPNP 제품 참조 번호를 모르고 위에서 '**아니요**'를 선택한 경우,

- 유통할 제품의 책임자 이름(의 첫 글자)을 입력한다.

**결과:** 이러한 정보에 따라 CPNP는 책임자 이름과 일치하는 제한된 결과 목록을 표시한다.

- 일치 결과 목록에서 책임자를 선택한다.

- **발송 회원국의 제품 이름** 상자에 검색된 제품의 이름을 최소 5자 이상 입력한다(발송 회원국은 책임자가 제품을 시장에 출시한 국가임).

**결과:** 이 정보에 따라 일치하는 제품 이름 목록이 제한적으로 표시된다.

- 제안된 결과 목록에서 원하는 제품을 선택한다.

4. **제품이 제공되는 회원국**을 선택한다(제품이 제공되는 회원국은 사용자가 제품을 시장에 제공하는 회원국임).

5. 필요한 경우 **유통 종료일**을 지정한다.
6. 필요한 경우 **코멘트** 상자에 유통에 대한 설명 또는 의견을 입력한다.
7. **유통업자 제품 이름** 상자에, 선택한 국가에서 유통업자가 부여한 제품 이름을 지정된 언어로 입력한다(하나의 국가에서 동일한 제품이 다른 언어의 다른 이름으로 유통될 수 있음).

8. 제품이 여러 국가에서 유통되는 경우 시스템이 국가별 탭을 제공한다. **국가 추가** 버튼을 클릭하여 국가별 번역을 입력한다.
9. 신고를 초안으로 저장하려면 **임시 저장**을 클릭한다.  
또는  
유통 신고에 대한 정보가 완료되면 **신고**를 클릭하고 확인한다. 그런 다음 이러한 정보는 관할 당국과 독성물질관리센터에 제공된다. 유통되는 제품에 대한 원래의 신고로 연결된다. 그때부터는 신고를 삭제할 수 없으며 업데이트만 가능하다.

## 조항 13(3)에 따른 신고 찾아보기



유통업자는 **유통** 메뉴의 **내 신고** 전용 옵션을 사용하여 다음 조건을 조합함으로써 제품/신고를 찾을 수 있다. 책임자 이름, CPNP 제품 참조 번호, 유통업자가 제품을 제공하는 회원국 및/또는 관련 신고의 상태("초안" 또는 "신고됨"):

 A screenshot of the 'My distribution notifications' page on the CPNP portal. The page has a search form with the following fields:
 


- Responsible Person name:** A dropdown menu with the placeholder 'Please choose one'.
- CPNP Product reference:** A text input field.
- Distributor product name:** A text input field.
- Member State in which the product is made available:** A dropdown menu with the placeholder 'Choose a country'.
- Status:** A dropdown menu with the placeholder 'Choose a status'.

 There are 'Reset' and 'Search' buttons at the bottom right of the search form. Below the search form, there is a table showing the results. The table has columns: 'CPNP Ref.', 'Product name in the Member State of dispatch', 'Distributor product name', 'Member State in which the product is made available', 'Category of Cosmetic Product', and 'Status'. There is also a 'Show' dropdown set to '10 entries' and a 'Search:' input field.
 

CPNP Ref.	Product name in the Member State of dispatch	Distributor product name	Member State in which the product is made available	Category of Cosmetic Product	Status
1005832	MARINE SKINCARE / BlueMiracle Feuchtigkeitsmaske	1005832	Bulgaria	Skin products	Notified

 At the bottom of the table, it says 'Showing 1 to 1 of 1 entries'. There are navigation buttons: 'First', 'Previous', '1', 'Next', and 'Last'.

## 조항 13(3)에 따른 신고 편집하기

조항 13(3)에 따라 신고를 검색한 후 편집, 업데이트 또는 수정할 신고 옆의  을 클릭하고, 변경한 후 **저장**을 클릭한다.

## CA/PIC 코멘트에 답변

제품 신고 페이지의 **CA/PIC 코멘트** 탭을 사용하면 국가 관할 당국과 독성물질관리센터에서 제품에 대한 해명이 필요하거나 질문 또는 의견이 있을 때 책임자에게 문제를 제기하거나 토론을 개시할 수 있다. 관할 당국/독성물질관리센터는 자신이 직접 개시한 토론과 책임자가 제공한 피드백만 볼 수 있다. 반면 책임자는 자신이 담당하는 신고에 대해 국가 관할 당국 및/또는 독성물질관리센터가 제기한 모든 코멘트에 피드백을 제공해야 한다.

### ◆ 코멘트에 답변하기:

1. 이메일로 받은 코멘트 수신 신고의 링크를 클릭한다.  
또는  
검색을 수행하여 답변하려는 코멘트가 달린 제품을 연다.
2. **CA/PIC 코멘트** 탭을 선택한다.
3. 원하는 코멘트 옆에 있는 **답변**을 클릭한다.
4. **(...)에 답변** 상자에 답변을 입력한다.
5. **보내기**를 클릭한다.

**결과:** 자신의 답변이 **CA/PIC 코멘트** 탭에 추가된다. 아울러 관할 당국이나 코멘트를 게시한 PIC에 이메일이 전송된다.

## 검색 도구 사용

**제품** 메뉴는 제품, 단체, 신고 검색을 위한 다음과 같은 2개의 검색 옵션을 제공한다.

- 단순 검색
- 고급 검색

이러한 표준 제품/신고 검색 기능 외에도, **유통** 메뉴에는 제품/신고를 찾을 수 있는 전용 검색 옵션이 있다. i) 유통업자가 제품을 제공하는 회원국에서의 제품 이름, ii) 유통업자가 제품을 제공하는 회원국 및/또는 iii) 신고의 상태("초안" 또는 "신고됨")

### 단순 검색

**제품** 메뉴의 **단순 검색** 옵션을 사용하면 키워드를 사용하여 신고를 빠르게 검색할 수 있다. 반환되는 데이터의 양을 줄이기 위해, 최소 5자를 입력해야 하며 결과 수는 100개로 제한된다.

#### Simple search

This field allows you to search for a product (on product name, component name, responsible person name, distributor name, CPNP reference). In order to reduce the amount of data returned, please enter words of at least 5 characters.

**Keyword search**

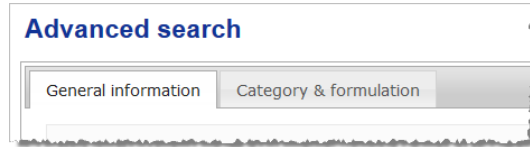
책임자는 자신(또는 자신을 대표하는 사용자)이 시스템에 입력한 신고만 찾을 수 있다. 여러 사용자를 대표하여 행동하는 책임자는 이들 사용자가 입력한 모든 신고를 찾을 수 있다. 책임자는 초안 및 제출된 신고를 검색할 수 있다.

단순 검색은 제품 이름(유통 제품 이름 포함), 구성요소 이름, 책임자 이름, 유통업자 이름, CPNP 참조 번호 등을 검색한다.

## 고급 검색

제품 메뉴의 **고급 검색** 옵션을 사용하면 여러 검색 조건 조합하여 CPNP 내에서 제품을 검색할 수 있다.

고급 검색 조건은 **일반 정보**와 **카테고리 및 제형**이라는 두 개의 탭으로 구성된다.



- **일반 정보** 탭에서는 다음과 같이 제품에 대한 일반 정보와 관련된 조건을 검색할 수 있다.





- **카테고리 및 제형** 탭에서는 다음과 같이 제품 카테고리 및 제형과 관련된 조건을 검색할 수 있다.

신고에 여러 버전이 있는 경우, 이전 버전(즉, 히스토리)은 회색 배경의 행에 표시되고 '이전' 단어가 버전 열에 나타난다. 한편, 신고의 현재 버전은 항상 흰색 배경으로 표시된다.

각 검색의 오른쪽 하단에 있는 **Reset** 및 **Search** 버튼을 클릭하여 검색 조건을 재설정하거나 입력한 조건에 따라 검색을 시작할 수 있다.

## 신고 찾아보기

단순 또는 고급 검색을 수행하면 CPNP에 일치하는 신고 목록이 표시된다.

CPNP Ref.	Product Name	Responsible Person	Category	Formulation Name	Version	1st notification date	Status	
1000716	<a href="#">SENSAI Cellular Performance Mask</a>	SANTE.A.4.002	Face mask	Other Face Mask Products	1	2015/06/10	Notified	
1000718	<a href="#">Bouteille d'après-shampooing</a>	SANTE.A.4.002	Other hair and scalp products	Other Hair And Scalp Products	1	2015/07/29	Notified	
1000718	<a href="#">VR6 DEFINITIVE ANTI-HAIR LOSS SHAMPOO12</a>	SANTE.A.4.002			1	2015/07/29	Notified	
1000718	<a href="#">Bouteille de shampooing</a>	SANTE.A.4.002	Other hair and scalp products	Other Hair And Scalp	1	2015/07/29	Notified	



10개 이상의 결과가 발견되면, 여러 페이지에 분산된다. 각 페이지 하단의 페이지 탐색 버튼을 클릭하여 한 페이지에서 다른 페이지로 빠르게 이동한다.

1001865	<a href="#">FASHION</a>		temporary hair styling	Products for temporary hair styling	1	11/02	2012/12/11	
---------	-------------------------	--	------------------------	-------------------------------------	---	-------	------------	---

Showing 71 to 80 of 100 entries

First Previous 6 7 8 9 10 Next Last





제품이 동일한 CPNP 참조 번호로 여러 행에 나타날 수 있다는 점에 유의한다. 이들은 이름이 여러 언어로 제공되는 제품이다. 다음 예에서는 동일한 헤어 제품이 영어와 프랑스어로 표시된다.

CPNP Ref.	Product Name	Responsible Person	Category	Formulation Name	Version	1st notification date	Status	
1005664	<a href="#">Hairgum Cactus - Extra strong hold gel</a>	Arnaud Organisation	Products for temporary hair styling	Other Products For Temporary Hair Styling	1	2016/04/06	Notified	
1005664	<a href="#">Hairgum Cactus - Gel fixation extra forte</a>	Arnaud Organisation	Products for temporary hair styling	Other Products For Temporary Hair Styling	1	2016/04/06	Notified	

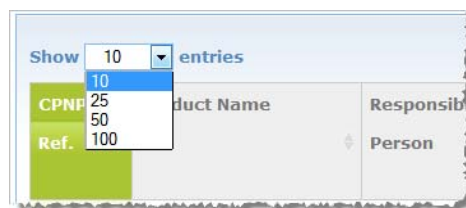
'카테고리' 열에는 레벨 3 카테고리만 표시된다.





제품 이름 옆의 일부 신고에 다른 기호가 표시될 수 있다.  
여기에는 다음이 포함된다.

기호	의미
	제품의 원본 라벨(합리적으로 식별 가능한 경우, 포장 사진)이 아직 신고되지 않았다. 따라서 이 제품은 아직 시장에 배치되지 않았다.
	신고에 대한 코멘트가 있다.
	제품이 다른 책임자에게 양도되었다.
	다른 책임자로부터 제품이 수령되었다.

페이지의 오른쪽 상단에 있는 **표시** 선택상자를 사용하여 페이지당 표시할 결과 수를 추가로 사용자 지정할 수 있다.



결과 표의 오른쪽 상단에는 두 개의 아이콘  및  이 있으며, PDF 또는 XLS 형식으로 목록을 내보낼 수 있다.

# 부록

## 특정 우려 성분 및/또는 pH 값에 대한 규칙

### 규칙 1 – 에탄올 및/또는 이소프로판올

모든 제품에 대해 에탄올 및/또는 이소프로판올의 중량 백분율(w/w)을 지정해야 한다.

한 성분의 함량 또는 두 성분의 함량 합계가 다음 값 이상 변경되는 경우 신고를 업데이트해야 한다.

- 이전에 선언된 값이 <30%이면 5  
예: 에탄올 20%에서 에탄올 26%로의 변경은 제형 중 에탄올 함량이 6만큼 변경되는 것이므로 신고를 업데이트해야 한다.  
에탄올 20%와 이소프로판올 20%에서 에탄올 23%, 이소프로판올 24%로의 변경은 제형 중 에탄올과 이소프로판올 합계가 7만큼 변경되는 것이므로 신고를 업데이트해야 한다.
- 이전에 선언된 값이 ≥30%이면 10  
화장품에 에탄올 또는 이소프로판올이 함유되어 있지 않은 경우 '해당 없음'을 선택해야 한다.

참고:

- 중량 백분율 선언은 가장 가까운 정수로 반올림할 수 있다.
- 중량 백분율이 1% 미만인 경우 1%로 지정할 수 있다.

### 규칙 2 – 비듬 방지 제품

비듬 방지제의 INCI 명칭과 농도를 명시해야 한다.

비듬 방지제의 농도가 이전에 선언된 값의 20% 이상 변경되는 경우 신고를 업데이트해야 한다.

### 규칙 3 – 탈모 방지 제품

탈모 방지제의 INCI 명칭과 농도를 명시해야 한다.

탈모 방지제의 농도가 이전에 선언된 값의 20% 이상 변경되는 경우 신고를 업데이트해야 한다.

## 규칙 4 – 색소침착 방지제 및/또는 색소제거제를 함유한 피부 미백 제품

색소침착 방지제 및 색소제거제의 INCI 명칭과 농도를 명시해야 한다.

하나 이상의 성분 농도가 이전에 선언된 값의 20% 이상 변경되는 경우 신고를 업데이트해야 한다.

*화장품에 색소침착 방지제 및 색소제거제가 함유되어 있지 않은 경우 '해당 없음'을 선택해야 한다.*

## 규칙 5 – 화학적 각질 제거제(예: 락트산, 글리콜산, 살리실산)가 함유된 화학적 각질 제거 제품

화학적 각질 제거제의 INCI 명칭과 농도를 명시해야 한다.

농도가 이전에 선언된 값의 20% 이상 변경되는 경우 신고를 업데이트해야 한다.

## 규칙 6 – 비타민 A 및 유도체(예: 레티놀, 레티닐 에스테르) 함유 제품

비타민 A 또는 그 유도체가 0.20%(레티놀로 계산)를 초과하거나 전체 제품에 대해 양이 0.09g(레티놀로 계산)을 초과하는 경우 정확한 함량을 명시해야 한다.

비타민 A 또는 유도체 농도가 이전에 선언된 값의 20% 이상 변경되는 경우 신고를 업데이트해야 한다.

*비타민 A 또는 그 유도체가 0.20%(레티놀로 계산)를 초과하지 않거나 양이 0.09g(레티놀로 계산)을 초과하지 않거나 비타민 A 또는 그 유도체가 제품에 함유되어 있지 않은 경우 '해당 없음'을 선택해야 한다.*

## 규칙 7 – 크산틴 유도체(예: 카페인, 테오필린, 테오브로민, 크산틴 유도체가 포함된 식물 추출물, 예: 폴리니아 쿠파나(구아라나) 추출물/분말) 함유 제품

제품에 0.5% 이상의 크산틴 유도체가 함유된 경우, INCI 명칭과 유도체 농도를 명시해야 한다.

농도가 이전에 선언된 값의 20% 이상 변경되는 경우 신고를 업데이트해야 한다.

*화장품에 크산틴 유도체가 함유되어 있지 않거나 0.5% 미만인 경우 '해당 없음'을 선택해야 한다.*

## 규칙 8 – 길이가 C12보다 짧은 3개 또는 4개의 사슬 또는 기(직선기, 분기기, 고리기 또는 방향족기 포함)를 가진 양이온 계면활성제 함유 제품

계면활성제가 보존제 목적이 아닌 경우, 해당 양이온 계면활성제의 INCI 명칭과 농도를 명시해야 한다.

농도가 이전에 선언된 값의 20% 이상 변경되는 경우 신고를 업데이트해야 한다.

이 규칙이 적용되는 양이온 계면활성제의 일반적인 예는 다음과 같다.

- 베헨알코늄클로라이드
- 베헨트리모늄 클로라이드
- 세트리모늄 클로라이드
- 도데실벤질트리모늄 클로라이드

*양이온 계면활성제가 제품에 함유되어 있지 않은 경우 '해당 없음'을 선택해야 한다.*

## 규칙 9 – 추진제 함유 제품

각 추진제의 INCI 명칭과 농도를 명시해야 한다.

이러한 농도 중 하나가 이전에 선언된 값의 20% 이상 변경되면 신고를 업데이트해야 한다.

*제품에 추진제가 함유되어 있지 않은 경우 '해당 없음'을 선택해야 한다.*

이 규칙은 에어로졸 스프레이 제품 및 에어로졸 스프레이로 제공되는 기타 모든 제품에 적용된다.

다른 제품은 가압 포장으로 제공될 수 있지만 도포 시 에어로졸 스프레이를 생성하지 않는다. 이 경우 '특수 도포기' 필드에 '가압 용기 – 비분무 제품'으로 표시해야 한다. 이 경우 제품에 추진제가 특별히 언급되지 않더라도 해당 프레임 제형을 선택할 수 있다.

## 규칙 10 – 과산화수소 함유 또는 방출 제품

과산화수소의 농도 및/또는 과산화수소를 방출하는 화합물의 INCI 명칭과 농도를 명시해야 한다.

농도가 이전에 선언된 값의 20% 이상 변경되는 경우 신고를 업데이트해야 한다.

*과산화수소 및 과산화수소를 방출하는 화합물이 제품에 함유되어 있지 않은 경우 '해당 없음'을 선택해야 한다.*

이 규칙은 염모제 제품, 헤어 표백제 제품, 퍼머넌트 웨이브 제품, 헤어 스트레이트너에 적용된다.

## 규칙 11 – 환원제 함유 제품

각 환원제의 INCI 명칭과 농도를 명시해야 한다.

이러한 농도 중 하나가 이전에 선언된 값의 20% 이상 변경되면 신고를 업데이트해야 한다.

이 규정은 제모제, 염색제, 염색 제거제, 퍼머넌트 웨이브 제품에 적용된다.

일반적으로 사용되는 환원제의 예는 다음과 같다.

- 티오글리세린,
- 티오글리콜산 및 그 염(티오글리콜산 암모늄, 티오글리콜산 에탄올아민),
- 티오락테이트 암모늄
- 시스테인 HCl
- 아황산나트륨
- 중아황산나트륨
- 히드록시메탄 설포네이트 나트륨
- 하이드로아황산나트륨
- 알칼리 및 토류알칼리 황화물

제품에 환원제가 함유되어 있지 않은 경우 '해당 없음'을 선택해야 한다.

## 규칙 12 – 과황산염 함유 제품

각 과황산염의 INCI 명칭과 농도를 명시해야 한다.

이러한 농도 중 하나가 이전에 선언된 값의 20% 이상 변경되면 신고를 업데이트해야 한다.

제품에 과황산염 성분이 함유되어 있지 않은 경우 '해당 없음'을 선택해야 한다.

## 규칙 13 – 헤어 스트레이트닝제 함유 제품

스트레이트닝제의 INCI 명칭과 농도를 명시해야 한다.

이러한 농도 중 하나가 이전에 선언된 값의 20% 이상 변경되면 신고를 업데이트해야 한다.

일반적으로 사용되는 스트레이트닝제의 예는 다음과 같다.

- 수산화나트륨, 수산화칼륨, 수산화리튬
- 구연산칼륨
- 수산화칼슘
- 탄산구아니딘
- 환원제:
- 티오글리콜산암모늄
- 티오락테이트 암모늄
- 시스테인 HCl
- 에탄올아민 티오글리콜레이트

## 규칙 14 – 무기 나트륨 염 함유 입욕제/입욕제 큐브

나트륨 염의 총 농도를 명시해야 한다.

무기 나트륨 염의 총 농도가 이전에 선언된 값의 20% 이상 변경되면 신고를 업데이트해야 한다.

## 규칙 15 – 불소 화합물 함유 치약 및 구강청결제

불소 화합물의 농도(불소로 계산)를 명시해야 한다.

불소 농도가 이전에 선언된 값의 20% 이상 변경되면 신고를 업데이트해야 한다.

제품에 불소 화합물이 함유되어 있지 않은 경우 '해당 없음'을 선택해야 한다.

## 규칙 16 – pH가 3 미만 또는 10을 초과하는 제품 및 염모제의 pH

단일구성제품 또는 개별 성분(염색제 제외)의 pH가 3보다 낮거나 10보다 높은 경우 pH 필드에 명시해야 한다.

복합구성제품(염색제 제외)을 사용 전에 혼합하는 경우, 혼합된 제품의 pH가 3보다 낮거나 10보다 높은 경우 해당 pH 필드에 명시해야 한다.

(예: 다른 강도를 얻기 위해) 성분의 혼합 비율을 달리하면 pH가 달라질 수 있다는 사실이 인정된다. 혼합 제품에 대해 정확한 pH를 결정할 수 없는 경우 pH는 한 자리 이하의 범위 형태로도 표현할 수 있다(예: 9.5~10.5).

단일 구성 또는 복합 구성 염색제의 경우, pH 3~10 범위 내에 있더라도 항상 pH를 표시해야 한다.

그러나 같은 제품이라도 색조에 따라 pH가 다를 수 있으므로, 정확한 pH를 표시하는 것이 적절하지 않을 수 있다. 이러한 제품의 경우 성분과 혼합 제품의 pH는 한 자리 이하의 범위(예: 8.5~9.5) 형태로 표시할 수 있다.

위의 모든 경우에서 이전에 선언된 pH가 0.5 이상 변경되면 신고를 업데이트해야 한다.

pH가 10보다 높은 제품 또는 성분의 경우, 각 알칼리제의 INCI 명칭과 농도, 그리고 (해당되는 경우) 수산화 암모늄 방출제를 명시해야 한다.

이러한 농도 중 하나가 이전에 선언된 값의 20% 이상 변경되면 신고를 업데이트해야 한다.

일반적으로 사용되는 알칼리제의 예는 다음과 같다.

- 수산화나트륨/칼륨
- 탄산나트륨/칼륨
- 메타규산나트륨/칼륨
- 산화칼슘
- 수산화암모늄
- 에탄올아민
- 전형적인 수산화 암모늄 방출제는 염화 암모늄이다

## 규칙 17 – 에센셜 오일, 캠퍼, 멘톨 또는 유칼립톨 함유 제품

향수 및 일부 제한된 기타 제품 카테고리를 제외하고, 제조업체가 에센셜 오일, 캠퍼, 멘톨 또는 유칼립톨을 총 함량이 0.5%를 초과하는 제형에 도입하는 경우 총 함량 농도를 표시해야 한다.

*제품에 에센셜 오일, 캠퍼, 멘톨 또는 유칼립톨이 함유되어 있지 않거나 에센셜 오일, 캠퍼, 멘톨 및 유칼립톨의 총 수준이 0.5%를 초과하지 않는 경우 '해당 없음'을 선택해야 한다.*

개별 에센셜 오일과 캠퍼, 멘톨 또는 유칼립톨의 농도가 0.5%(캠퍼의 경우 0.15%)를 초과하는 경우 제조업체는 해당 에센셜 오일/에센셜 오일 유도체의 이름과 양을 명시해야 한다.

개별 에센셜 오일, 캠퍼, 멘톨 또는 유칼립톨이 0.5%(캠퍼의 경우 0.15%)보다 높은 농도로 함유되어 있지 않는 경우, '해당 없음'을 선택해야 한다.

농도가 이전에 선언된 값의 20% 이상 변경되는 경우 신고를 업데이트해야 한다.

## 규칙 18 – 기타 성분

위의 규칙 외에도 유럽 독극물관리센터에서 급성 중독 응급 상황과 관련하여 특별히 우려 사항을 제기하는 것으로 식별된 물질이 다수 있다.

제형에 포함된 이러한 성분의 농도가 표시된 임계값 이상이면 반드시 명시해야 한다. 임계값이 지정되지 않은 경우 항상 농도를 명시해야 한다.

농도가 이전에 선언된 값의 20% 이상 변경되는 경우 신고를 업데이트해야 한다.

### 글리콜 및 글리콜 에테르

- 부테스-2 아세테이트(1% 이상)
- 부톡시디글리콜(1% 이상)
- 부톡시 에탄올(1% 이상)
- 부톡시에틸 아세테이트(1% 이상)
- 다이톡시디글리콜(1% 이상)
- 디프로필렌 글리콜(10% 이상)
- 디프로필렌 글리콜 디메틸 에테르(10% 이상)
- 디프로필렌 글리콜 이소보르닐 에테르(10% 이상)
- 에톡시디글리콜(1% 이상)
- 에톡시디글리콜 아세테이트(1% 이상)
- 글리콜(1% 이상)
- 글리콜 에테르(폴리머 아님)(1% 이상)
- 메톡시이소프로판올(10% 이상)
- 메톡시이소프로필 아세테이트(10% 이상)
- PPG-2 메틸 에테르(10% 이상)
- PPG-2 메틸 에테르 아세테이트(10% 이상)
- 프로필렌 글리콜(10% 이상)
- 프로필렌 글리콜 부틸 에테르(10% 이상)

탄화수소 용매

시클로헥산(5% 이상)  
 수소화 디도데센(5% 이상)  
 이소펜탄(5% 이상)  
 펜탄(5% 이상)  
 톨루엔(5% 이상)  
 테레빈유(5% 이상)

에탄올 및 이소프로판올 이외의 알코올

벤질 알코올(1% 이상)  
 푸르푸릴 알코올(1% 이상)  
 헥실 알코올(5% 이상)  
 N-부틸 알코올(1% 이상)  
 프로필 알코올(1% 이상)  
 T-부틸 알코올(1% 이상)

기타

아세톤(5% 이상)  
 벤질 벤조에이트(1% 이상)  
 브루신 황산염  
 부틸 아세테이트(1% 이상)  
 부티롤락톤(0,1% 이상)  
 부톡시에틸 아세테이트(1% 이상)  
 클로로플라탄산(0,1% 이상)  
 구리 황산염(0.1% 이상)  
 사이클로헥사논(5% 이상)  
 디메틸톨릴아민(0,1% 이상)  
 에틸 아세테이트(1% 이상)  
 에틸 에테르(5% 이상)  
 포름알데히드(0,2% 이상)  
 하이드록실아민 HCL; 하이드록실아민 황산염(1% 이상)  
 M-크레솔, O-크레솔, P-크레솔, 혼합 크레솔(0,1% 이상)  
 MEK(5% 이상)  
 메틸 아세테이트(0,1% 이상) 메틸 피롤리돈(5% 이상)  
 MIBK(5% 이상)  
 칼륨 염소산(0,1% 이상)  
 나트륨 염소산(0,1% 이상)  
 트리에틸 인산(0,1% 이상)

또한 회원국에 독성물질관리센터 또는 이와 유사한 기관이 설립된 경우, 사용자는 해당 센터 또는 기관에 중요한 제품 관련 정보를 전용 필드에 알려야 한다(영어만 사용).

참고: "AQUA"가 언급된 프레임 제형에는 물이 성분으로 첨가되지 않고 수성 식물 추출물, 과일 주스 등에서 이월하여 첨가된 제품도 포함된다.



# 색인

## ㄱ

각질 제거제.....	56
개인정보 보호정책.....	10
검색 .....	8, 51
고급 검색 .....	8, 51
공지 유형 .....	43
공지 .....	41, 53
조항 13(3) .....	47
과산화수소.....	57
과황산염 .....	58
관리자 .....	9
관할 당국 .....	2
구강청결제.....	59
구성 .....	43
CMR 물질 .....	43
구성요소.....	43
제형.....	43
나노물질.....	44
구성요소 .....	43
구연산칼륨.....	58
규정(EC) 제1223/2009호 .....	1
글리콜 에테르.....	60
글리콜 .....	60
급성 중독 .....	60

## ㄴ

나노물질 .....	4, 9, 11, 18, 42, 44
내 공지 .....	8, 40

## ㄷ

단순 검색 .....	8, 51
단일구성제품.....	41
단체 .....	4
단체 검색 .....	8
도데실벤질트리모늄 클로라이드..	57
도포기 .....	42
독성물질관리센터.....	2
독자 .....	2

## ㄹ

레티놀 .....	56
레티닐 에스테르.....	56
로그아웃 .....	10
로그인 .....	6

로컬 관리자 .....	4
--------------	---

## ㄴ

메뉴 표시줄 .....	8
멘톨 .....	60
무기 나트륨 염 .....	59
물리적 형태 .....	42, 43

## ㅂ

버전 .....	41
버전 .....	41, 42, 43, 44
베헨알코늄클로라이드 .....	57
베헨트리모늄 클로라이드 .....	57
복합구성제품 .....	43
부틸 아세테이트 .....	61
불소 화합물 .....	59
비듬 방지 제품 .....	55
비밀번호 .....	6
비타민 A .....	56

## ㅅ

사용자 .....	2
사용자 로그인 .....	6
색소제거제 .....	56
색소침착 방지제 .....	56
세트리모늄 클로라이드 .....	57
수입업자 .....	3
수정 .....	35
수정 유형 .....	34
시스테인 HCl .....	58
시스템 요구사항 .....	6
시장에 배치 .....	4

## ㅇ

알칼리제 .....	59
알코올 .....	61
양이온 계면활성제 .....	57
언어 .....	10
업계 참조 번호 .....	41, 43
업로드 웹서비스 .....	9
에센셜 오일 .....	60
에탄올 .....	55
연락 담당자 .....	43

연락 담당자.....	9, 45
우려 성분 .....	42
규칙.....	55
우려 성분 .....	43
원본 라벨 .....	42, 43, 44
유용한 링크.....	9
유효기간 .....	60
유통 .....	9
유통 공지 .....	47
유통업자 .....	2, 3
이소프로판올.....	55
입욕제/입욕제 큐브 .....	59

## ㅈ

제품 .....	8, 41
구성요소.....	43
복사.....	37
하위단체로 이동.....	39
복합구성.....	43
내 공지.....	40
단일구성 .....	41
제품 복사 .....	37
제품 복제 .....	44
제품 복제 .....	36, 42
제품 이동 .....	39
제품 편집 .....	34
제형 .....	42
조항 13(1) 및 13(2).....	53
조항 13(3) .....	47

## ㅊ

책임자 .....	2, 5
책임자(들) .....	43
책임자ID.....	37
추진제 .....	57
치약 .....	59

## ㅋ

카테고리 및 제형.....	52
캄포르 .....	60
크산틴 .....	56

## ㅌ

탄화수소 용매.....	60
탈모 방지 제품.....	55
탐색 .....	8
튜토리얼 .....	7

## ㅍ

프레임 제형.....	3
프레임 제형.....	61

프로필 .....	10
피부 미백 .....	56

## ㅎ

헤어 스트레이트닝제 .....	58
홈페이지 .....	8
화장품 .....	2
화학적 각질 제거 제품 .....	56
환원제 .....	58

## A

AQUA.....	61
-----------	----

## C

CMR.....	11, 17
CMR 물질.....	2, 42, 43
CosIng .....	2
CPNP .....	1
CPNP 참조 번호 .....	41, 43

## E

EU 로그인 .....	3, 6
--------------	------

## I

ID .....	10, 37
----------	--------

## P

PDF .....	42, 44
pH .....	43, 59

## S

SAAS.....	5, 6
-----------	------