

원료목록 및 생산실적 보고 방법

(사)대한화장품협회

목

K.C.A

Korea Cosmetic Association

1. 원료목록 보고

- 1-1 원료목록보고개요
- 1-2 원료목록보고항목
- 1-3 원료목록보고절차

2. 생산실적 보고

- 2-1 생산실적보고개요
- 2-2 생산실적보고항목
- 2-3 생산실적보고절차

화장비누, 흑채, 제모왁스 영업자 교육교재

본 자료의 저작권은 대한화장품협회에 있으며, 허가되지 않은 무단배포를 금지합니다.

Chapter 1

1. 원료목록 보고

- 원료목록 보고 개요
- 원료목록 보고 항목
- 원료목록 보고 절차

화장비누, 흑채, 제모왁스 영업자 교육교재

본 자료의 저작권은 대한화장품협회에 있으며, 허가되지 않은 무단배포를 금지합니다.

1. 원료목록 보고

1-1 원료목록 보고 개요



관련 규정

- 「화장품법」 제5조제4항(영업자의 의무 등)
- 「화장품법 시행규칙」 제13조 (화장품의 생산실적 등 보고)
- 「화장품의 생산·수입실적 및 원료목록 보고에 관한 규정」

「화장품법」 제5조 (영업자의 의무 등)

- 제5조(영업자의 의무 등)** ① 화장품제조업자는化粧품의 제조와 관련된 기록·시설·기구 등 관리 방법, 원료·자재·완제품 등에 대한 시험·검사·검정 실시 방법 및 의무 등에 관하여 총리령으로 정하는 사항을 준수하여야 한다.
- ② 화장품책임판매업자는化粧품의 품질관리기준, 책임판매 후 안전관리기준, 품질 검사 방법 및 실시 의무, 안전성·유효성 관련 정보사항 등의 보고 및 안전대책 마련 의무 등에 관하여 총리령으로 정하는 사항을 준수하여야 한다.
- ③ 맞춤형화장품판매업자는 맞춤형화장품 판매장 시설·기구의 관리 방법, 혼합·소분 안전관리기준의 준수 의무, 혼합·소분되는 내용물 및 원료에 대한 설명 의무 등에 관하여 총리령으로 정하는 사항을 준수하여야 한다.
- ④ 화장품책임판매업자는 총리령으로 정하는 바에 따라化粧품의 생산실적 또는 수입실적,化粧품의 제조과정에 사용된 원료의 목록 등을 식품의약품안전처장에게 보고하여야 한다. 이 경우 원료의 목록에 관한 보고는化粧품의 유통·판매 전에 하여야 한다.**

1. 원료목록 보고

1-1 원료목록 보고 개요



보고의무자 : 화장품 책임판매업자

참고) 화장품 책임판매업이란?

취급하는 화장품의 품질 및 안전 등을 관리하면서 이를 유통 판매하거나 수입대행형 거래를 목적으로 알선 수여하는 영업



보고사항 :

- 화장품의 제조과정에 사용된 원료목록



보고기한 및 보고서 제출 기관 :

- 국내 제조 화장품 원료목록 : 화장품 유통·판매 전, (사)대한화장품협회
- 수입 화장품 원료목록 : (사)한국의약품수출입협회

1. 원료목록 보고

1-1 원료목록 보고 개요

국내 제조 화장품 (내수 및 수출 제품)

보고의무자



- 책임판매업자가 보고
 - 직접 제조한化妆품을 유통·판매하려는 자
 - 위탁하여 제조한化妆품을 유통·판매하려는 자

대한화장품협회



대한화장품협회 홈페이지 생산실적 및 원료목록 보고 사이트 접속하여 보고

본 자료의 저작권은 대한화장품협회에 있으며, 허가되지 않은 무단배포를 금지합니다.

식품의약품안전처



식품의약품안전처

대한화장품협회는 업체에서 보고한 자료를 취합하여 식품의약품안전처로 보고

1. 원료목록보고

1-1 원료목록보고 개요

수입 화장품

의약품수출입협회

표준성분DB

K·C·A



성분입력

배합량
입력

원료목록코드
발급

통관예정
보고서
작성

화장비누, 흑채, 제모왁스 영업자 교육교재

※ 성분입력방식

1. 자동완성
2. 검색팝업
3. 일괄등록

1. 원료목록 보고

1-2 원료목록 보고 항목

제품표준서의 제품명 기재
반드시 국문으로 기재

일련 번호	제품명	유형 표시	일반화장품 유형	기능성 화장품 품목코드	제조사 상호	원료 성분명	용도 (수출전용 : E)
1	아기사랑베이비비누	다3	F1	2019000001	바다사랑화장품	정제수	
2	아기사랑베이비비누	다3	F1	2019000001	바다사랑화장품	감초뿌리추출물	
3	아기사랑베이비비누	다3	F1	2019000001	바다사랑화장품	칠흑뿌리추출물	
4	아기사랑베이비비누	다3	F1	2019000001	바다사랑화장품	소듐하이드록사이드	전성분 표기와 같이 한글로 표준화된 성분명을 한 셀에 한 성분을 기재
5	아기사랑베이비비누	다3	F1	2019000001	바다사랑화장품	글리세린	
6	장협파우더흑채	아12	화장비누, 흑채, 제모왁스 영업자	2019000001	사랑화장품	1,2-헥산다이올	
7	장협파우더흑채	아12			사랑화장품	각국꽃추출물	E

"일련번호"는 위에서 순서대로 중복되는 숫자 없이, 순차적으로 기재

화장품 제품의 제조업자 기재 (원료의 제조업자 아님)

1. 원료목록 보고

1-2 원료목록 보고 항목

■ 제품명

- 제품 표준서의 제품명(브랜드명 포함, 국문) 기준으로 보고

※ 수출 전용 제품의 경우에만 영문으로 보고 가능

■ 유형 표시

- [참고] 유형별 분류에 따른 유형 표시를 참고하여 표시기호를 기재

예) “**고형비누**” 에 해당되는 경우, “다. 인체세정용 제품류”의 “3) 액체비누 및 화장비누 (고체 형태의 세안용비누)”에 해당되므로, “**다3**”으로 기재

본 자료의 저작권은 대한화장품협회에 있으며, 허가되지 않은 무단배포를 금지합니다.

1. 원료목록 보고

1-2 원료목록 보고 항목

[참고] 유형별 분류에 따른 유형 표시

유형	세부유형	유형 표시	상품명 '예'
가. 영·유아용 제품류 (만3세이하의어린이용을말 한다.이하같다)	1) 영·유아용 샴푸, 린스	가1	베이비 샴푸, 베이비 린스
	2) 영·유아용 로션, 크림	가2	베이비 로션, 베이비 크림
	3) 영·유아용 오일	가3	베이비오일, 베이비 마사지 오일
	4) 영·유아용 인체 세정용 제품	가4	베이비바스, 베이비 바디바스, 베이비 클렌저, 베이비 클렌징바스
	5) 영·유아용 목욕용 제품	가5	베이비탐투토워시, 베이비 버블 바스
나. 목욕용 제품류	1) 목욕용 오일,정제,캡슐	나1	목욕용 오일, 캡슐, 바스볼, 샤워오일
	2) 목욕용 소금류	나2	바스솔트, 목욕소금, 마사지 솔트
	3) 버블 바스	나3	버블바스, 클렌징바스, 크림바스
	4) 그 밖의 목욕용 제품류	나4	
다. 인체세정용 제품류 다만, 「품질경영및공산품안 전관리법」 제2조제10호에따 른안전·품질표시대상공산 품중화장비누는제외한다.	1) 폼 클렌저	다1	폼 클렌저, 폼 클렌징, 클렌징 폼, 웨이셜 워시
	2) 바디 클렌저	다2	바디클렌저, 바디워시클렌저, 크림샤워, 바디샤워, 바디워시, 워시바디, 바디클린싱, 바디샴푸, 샤워젤
	3) 액체 비누 및 화장 비누(고체 형태의 세안용 비누)	다3	액상균관비누, 리퀴드솅, 손세정제, 핸드클리너, 핸드워시, 핸드 클렌징 워시, 물 비누, 액상비누, 고형비누
	4) 외음부 세정제	다4	외음부 세정제, 여성청결제
	5) 물휴지	다5	물휴지
	6) 그 밖의 인체 세정용 제품류	다6	바디스크럽, 필링젤

1. 원료목록 보고

1-2 원료목록 보고 항목

[참고] 유형별 분류에 따른 유형 표시

유형	세부유형	유형 표시	상품명 '예'
라. 눈화장용 제품류	1) 아이브로 펜슬	라1	아이브로우, 아이브로우펜슬, 오토브로우펜슬, 오토아이펜슬, 오토아이부로우, 아이펜슬
	2) 아이 라이너	라2	아이라이너, 아이라이너펜슬, 아이라인펜슬
	3) 아이 섀도	라3	아이섀도, 메이크업섀도우, 칼라아이즈, 콜렉션아이즈, 그라데이션아이즈, 컬러 섀도우
	4) 마스크라	라4	컬링마스크라, 코팅마스크라
	5) 아이 메이크업 리무버	라5	아이리무버, 아이메이크업리무버, 리무버포아이
	6) 그 밖의 눈화장용 제품류	라6	마스크라 에센스, 마스크라 픽서
마. 방향용 제품류	1) 향수	마1	향수, 오데퍼퓸
	2) 분말향	마2	더스팅파우더
	3) 향낭	마3	샤쎌(sachet), 퍼퓸 젤
	4) 코롱	마4	샤워코롱, 오데토일렛, 오데뚜왈렛, 오데코롱, 바디코롱, 코오롱, 오드보떼
	5) 그 밖의 방향용 제품류	마5	퍼퓸드 스틱, 퍼퓸 스틱, 퍼퓸 젤

1. 원료목록 보고

1-2 원료목록 보고 항목

[참고] 유형별 분류에 따른 유형 표시

유형	세부유형	유형 표시	상품명 '예'
바. 두발 염색용 제품류	1) 헤어 틴트	바1	헤어코팅칼라, 칼라젤, 헤어칼라 크림, 헤어메니큐어
	2) 헤어 칼라스프레이	바2	헤어칼라 스프레이
	3) 그 밖의 염모용 제품류	바3	
	4) 염모제	바4	염모제
	5) 탈염·탈색용 제품	바5	탈염·탈색제
사. 색조화장용 제품류	1) 볼연지	사1	브러셔, 페이스터치, 치크칼라, 피니쉬칼라
	2) 페이스 파우더, 페이스 케익	사2	콤팩트, 팩트, 파우더, 파우더팩트, 투웨이케익, 트윈케익
	3) 리퀴드, 크림, 케익 파운데이션	사3	파운데이션, 스킨커버, 커버마크
	4) 메이크업 베이스	사4	메이크업베이스, 언더메이크업베이스, 컬러베이스, 젤베이스, 스킨컨트롤베이스
	5) 메이크업 픽서티브	사5	메이크업 피니쉬, 매트 피니쉬 젤, 메이크업 픽스, 메이크업 픽서
	6) 립스틱, 립라이너	사6	립스틱, 루즈, 립라이너, 립틴트
	7) 립글로스, 립밤	사7	립크림, 립글로스, 립밤
	8) 바디페인팅, 페이스페인팅, 분장용 제품	사8	바디페인팅, 분장용, 위장크림
	9) 그 밖의 색조 화장용 제품류	사9	BB크림

1. 원료목록 보고

1-2 원료목록 보고 항목

[참고] 유형별 분류에 따른 유형 표시

유형	세부유형	유형 표시	상품명 '예'
아. 두발용 제품류	1) 헤어 컨디셔너	아1	헤어컨디셔너, 헤어팩, 헤어트리트먼트, 헤어트리터먼트로션, 컨디셔닝 트리트먼트, 헤어트리트먼트크림, 헤어트리트먼트팩, 헤어컨디셔닝에멀전, 헤어에센스
	2) 헤어 토닉	아2	헤어토닉, 헤어토너, 두발영양토너
	3) 헤어 그루밍 에이드	아3	헤어글레이즈, 코팅글레이즈, 헤어스타일링젤, 헤어리퀴드, 헤어스타일링 미스트
	4) 헤어 크림, 로션	아4	헤어크림, 헤어로션
	5) 헤어 오일	아5	헤어오일
	6) 포마드	아6	포마드
	7) 헤어 스프레이, 무스, 왁스, 젤	아7	헤어스프레이, 무스, 왁스, 젤
	8) 샴푸, 린스	아8	샴푸, 트리트먼트샴푸, 샴푸린스, 헤어린스, 트리트먼트(린스용), 린스
	9) 퍼머넌트 웨이브	아9	파마로션, 폼, 헤어컬, 웨이브로션
	10) 헤어 스트레이트너	아10	헤어스트레이트 크림, 헤어스트레이트너
	11) 그 밖의 두발용 제품류	아11	
	12) 흑채	아12	흑채

1. 원료목록 보고

1-2 원료목록 보고 항목

[참고] 유형별 분류에 따른 유형 표시

유형	세부유형	유형 표시	상품명 '예'
자. 손발톱용 제품류	1) 베이스코트, 언더코트	자1	베이스코트
	2) 네일폴리시, 네일에나멜	자2	네일칼라, 매니큐어, 네일에나멜, 네일폴리시, 네일뷰티
	3) 탑코트	자3	탑코트
	4) 네일 크림.로션.에센스	자4	네일크림, 네일로션, 네일글로스, 에센스
	5) 네일폴리시.네일에나멜 리무버	자5	네일리무버, 매니큐어제거액, 락카리무버, 네일에나멜리무버, 네일폴리시리무버
	6) 그 밖의 손발톱용 제품류	자6	손톱강화제
차. 면도용 제품류	1) 애프터셰이브 로션	차1	애프터셰이브스킨, 애프터셰이브로션, 애프터셰이브밀크, 남성용스킨, 로션, 스킨컨디셔너
	2) 남성용 톨کم	차2	톨کم파우더
	3) 프리셰이브 로션	차3	프리셰이브 로션
	4) 셰이빙 크림	차4	셰이빙크림, 셰이빙로션
	5) 셰이빙 폼	차5	셰이빙폼, 셰이빙무스
	6) 그 밖의 면도용 제품류	차6	남성용에센스, 남성용오일

1. 원료목록 보고

1-2 원료목록 보고 항목

[참고] 유형별 분류에 따른 유형 표시

유형	세부유형	유형 표시	상품명 '예'
카. 기초화장용 제품류	1) 수렴.유연.영양화장수	카1	스킨, 스킨토너, 유연수, 스킨, 아스트린젠트, 에몰리엔트
	2) 마사지 크림	카2	마사지크림, 마사지젤
	3) 에센스, 오일	카3	마사지오일, 에센스오일, 스킨오일, 나이트캡슐, 바디오일, 세럼
	4) 파우더	카4	파우더
	5) 바디 제품	카5	바디크림, 바디로션, 바디에센스
	6) 팩, 마스크	카6	팩, 마스크
	7) 눈 주위 제품	카7	아이크림, 아이에센스, 아이세럼
	8) 로션, 크림	카8	에멀전, 크림, 로션
	9) 손.발의 피부연화 제품	카9	풋 크림, 풋 스크럽, 풋 미스트, 핸드크림
	10) 클렌징워터.클렌징오일.클렌징로션.클렌징크림 등 메이크업 리무버	카10	클렌징워터, 클렌징오일, 클렌징로션, 클렌징크림, 메이크업 리무버
	11) 그 밖의 기초화장용 제품류	카11	***본 자료의 저작권은 대한화장품협회에 있으며, 허가되지 않은 무단배포를 금지합니다.***
타. 체취방지용 제품류	1) 데오도란트	타1	데오도란트
	2) 그 밖의 체취 방지용 제품류	타2	
파. 체모 제거용 제품류	1) 제모제	파1	제모제
	2) 그 밖의 체모 제거용 제품류	파2	
	3) 제모왁스	파3	제모왁스

1. 원료목록 보고

1-2 원료목록 보고 항목

■ 기능성화장품의 종류 (기능성화장품만 해당) - 미백, 주름개선 등 해당되는 표시 기호 기재

표시기호(약칭)	내용
F1	기능성 화장품으로 보고 또는 심사받은 제품 (미백)
F2	기능성 화장품으로 보고 또는 심사받은 제품 (주름개선)
F3	기능성 화장품으로 보고 또는 심사받은 제품 (자외선차단)
F4	기능성 화장품으로 보고 또는 심사받은 제품 (미백+주름개선)
F5	기능성 화장품으로 보고 또는 심사받은 제품 (미백+자외선차단)
F6	기능성 화장품으로 보고 또는 심사받은 제품 (주름개선+자외선차단)
F7	기능성 화장품으로 보고 또는 심사받은 제품 (미백+주름개선+자외선차단)
F8	기능성 화장품으로 보고 또는 심사받은 제품 (염모, 탈염탈색)
F9	기능성 화장품으로 보고 또는 심사받은 제품 (제모)
F10	기능성 화장품으로 보고 또는 심사받은 제품 (탈모 완화)
F11	기능성 화장품으로 보고 또는 심사받은 제품 (여드름성 피부 완화)
F12	기능성 화장품으로 보고 또는 심사받은 제품 (아토피성 피부 보습)
F13	기능성 화장품으로 보고 또는 심사받은 제품 (튼살로 인한 붉은 선 완화)
F14	기능성 화장품으로보고 또는 심사받은 제품 (새로 추가된 기능성 기타 복합유형)

1. 원료목록보고

1-2 원료목록 보고 항목

■ 기능성화장품 품목 코드 (기능성화장품만 해당)

기능성화장품 심사 품목 확인 방법

- ① 기능성화장품 심사결과통지서 하단의 “품목기준코드”를 입력
- ② 식품의약품안전처 전자민원창구 > 의약품등 정보 > 의약품 및 화장품 품목 정보 > 기능성화장품 제품 정보(심사) > 업체명 검색 > “품목일련번호” 입력 (**※숫자만 입력**)

제 호		기능성화장품 <input type="checkbox"/> 심사	결과통지서
		<input type="checkbox"/> 변경심사	
상 호(법인인 경우 법인인 명칭)		제조판매업 등록번호	
소재지			
성 명	제 품 명	생년월일	
심 사 항 목	원료성분 및 배합비율		
	제 형		
	효능·효과		
	용법·용량		
	사용할 때의 주의사항		
	기준 및 시험방법		
	제조소(원)		
비 고			
참 조	「화장품법」 제4조 및 같은 법 시행규칙 제9조제5항에 따라 위와 같이 기능성 화장품의 안전성·유효성 심사결과를 통지합니다.		
	식품의약품안전처장		년 월 일 품목기준코드 201900001

기능성화장품제품정보(심사)

제품명 화장품비누, 후채, 제모왁스 영업자 교육교재
 심사일자 ~ 업체명 검색
 업종구분 전체

총 15,584건

순번	품목일련번호	제품명	업체명	심사번호	심사일자
1	201902292	리체나케라틴헤어컬러매트딤브라운	(주)세화피앤씨	48	2019-04-15
2	201902284	한수연아크네포밍워시비	(주)한국화장품제조	553	2019-04-15

1. 원료목록 보고

1-2 원료목록 보고 항목

■ 기능성화장품 품목 코드 (기능성화장품만 해당)

기능성화장품 심사제외 품목 확인 방법

- ① 기능성화장품 심사제외 품목 보고서 왼쪽 하단의 (구) “번호” 입력 (**※숫자만입력**)
- ② 식품의약품안전처 전자민원창구 > 의약품등 정보 > 의약품 및 화장품 품목 정보 > 기능성화장품 제품 정보 (보고) > 업체명 검색 > “보고일련번호” 입력 (**※숫자만입력**)

기능성화장품제품정보(보고)

화장비누, 흑채, 제모왁스 영업자 교육교재

본 자료의 저작권은 대한화장품협회에 있으며, 허가되지 않은 무단배포를 금지합니다.

제품명	<input type="text"/>	업체명	<input type="text"/>	검색	↻
보고완료일자	<input type="text"/>	~	<input type="text"/>	업체구분	전체

총 0건

순번	보고일련번호	제품명	업체명	보고완료일자	업체구분	부서접수번호
조회 결과가 없습니다.						

1. 원료목록 보고

1-2 원료목록 보고 항목

■ 제조업자상호

- 보고하는 화장품(비누, 흑채, 제모왁스)을 제조한 제조업자상호 (**원료 제조업자이름**)

※ 제조업자는 식품의약품안전처에 등록된 제조업자명(국문)으로 보고하여야 함

※ 제품명이 동일한 제품을 여러 제조업자에게 위탁 제조한 경우 제조업자별로 각각 입력하여 보고하여야 함

〈 작성 예 〉

일련번호	제품명	유형 표시	기능성화장품 유형	기능성 화장품 품목코드	제조업자상호	원료 성분명	용도 (수출전용 : E)
1	아기사랑베이비비누	다3	F1	2019000001	바다사랑화장품	정제수	
2	아기사랑베이비비누	다3	F1	2019000001	바다사랑화장품	감초뿌리추출물	
3	아기사랑베이비비누	다3	F1	2019000001	바다사랑화장품	칠희뿌리추출물	
4	아기사랑베이비비누	다3	F1	2019000001	베이비화장품	정제수	
5	아기사랑베이비비누	다3	F1	2019000001	베이비화장품	감초뿌리추출물	

1. 원료목록 보고

1-2 원료목록 보고 항목

■ 원료 성분명

- 원료 성분명은 **표준화된 명칭(국문)**으로 기재

- 혼합원료는 혼합된 개별 성분의 명칭으로 각각 기재

※ 비누 베이스는 혼합 원료에 해당되므로 혼합된 개별 성분의 명칭으로 보고하여야 함

표준화 명칭 확인 사이트)

화장품 성분사전

<http://kcia.or.kr/cid/main/>

■ 용도

- 수출전용인 경우에만 “E”로 기재

※ 국내도 판매하고 수출도 하는 화장품의 경우 “용도”란에 D 또는 빈칸으로 보고

화장비누, 흑채, 제모왁스 영업자 교육교재

본 자료의 저작권은 대한화장품협회에 있으며, 허가되지 않은 무단배포를 금지합니다.

구분	표시기호(약칭)	내용
수출전용	E	수출할 목적으로만 생산된 제품 ※ “용도”란에 “E”로 기재

1. 원료목록 보고

1-3 원료목록 보고 절차



시스템 이용을 위해
회원가입 또는 로그인을 합
니다.

(원료목록과 생산실적을 보
고하기 위한 전용 아이디)

아래 보고 유형 중 하나를 선
택합니다.

- 1) 최초보고
- 2) 변경보고
- 3) 제품단종

수기등록 또는 엑셀등록을 통해 원료
목록을 작성하여 제출합니다.

- 1) 회사 및 담당자 정보 작성
- 2) 원료 목록 작성
- 3) 제출

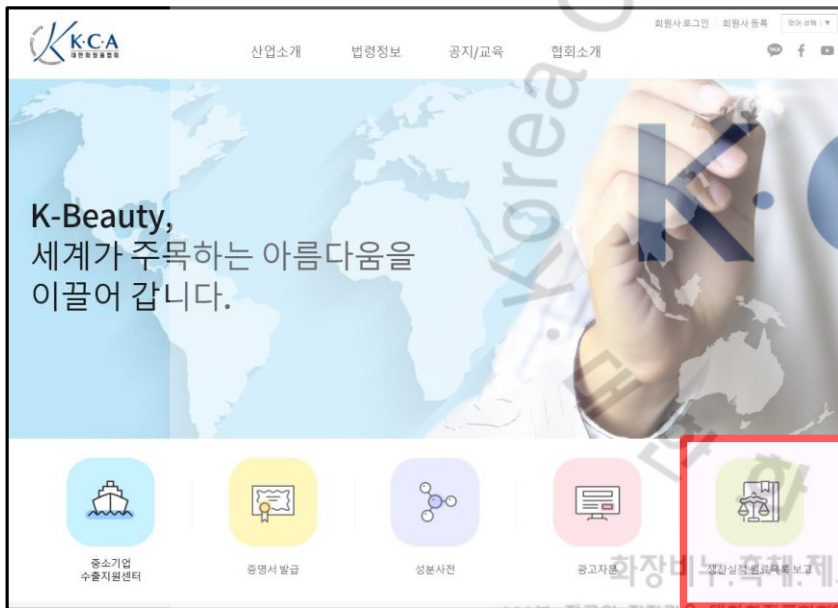
원료목록 보고 제출 내역
을 확인할 수 있습니다.

1. 원료목록 보고

1-3 원료목록 보고 절차

대한화장품협회 홈페이지 접속
(www.kcia.or.kr)

원료목록 생산실적 보고 홈페이지
(www.kcia.or.kr/report)



※ 대한화장품협회 홈페이지 접속 → 원료목록 생산실적 보고 홈페이지 클릭

※ 반드시 원료목록 보고 후 생산실적 보고하여야 함

(원료목록을 보고하지 않을 경우 생산실적을 보고할 수 없습니다.)

1. 원료목록 보고

1-3 원료목록 보고 절차

01 회원가입 또는 로그인

ID가 없는 경우 → 원료목록 및 생산실적 보고전용 이용신청

계정 정보	
회원사구분	<input type="radio"/> 회원사 <input type="button" value="로그인"/> <input checked="" type="radio"/> 비회원사
아이디 *	<input type="text"/> <input type="button" value="중복 확인"/>
비밀번호 *	<input type="text"/> (5-20자의 영문(대.소문자)숫자만 기입, 특수문자 제외)
비밀번호 확인 *	<input type="text"/>

책임판매업자 정보	
책임판매업등록번호 *	<input type="text"/> <input type="button" value="중복 확인"/>
책임판매업자상호 *	<input type="text"/>
등록연월일 *	<input type="text"/>
대표자성명 *	<input type="text"/>
사업장소재지 *	<input type="text"/> 우편번호 <input type="text"/>
책임판매업등록필증 *	<input type="text"/> 파일첨부 <input type="button" value="파일첨부"/>

ID가 있는 경우 → 로그인

로그인	
화장품 생산실적 및 원료목록 보고 전용 아이디로만 로그인 가능합니다.	
아이디	<input type="text"/>
비밀번호	<input type="text"/>
<input type="button" value="로그인"/>	

***본 자료의 저작권은 대한화장품협회에 있으며, 허가되지 않은 무단배포, 생산실적 및 원료목록전용 아이디 신청 | 아이디/비밀번호 찾기

※ 신규 책임판매업등록 회사 또는 아이디가 없는 경우는 “원료목록 및 생산실적 전용 이용 신청”

※ 책임판매업등록번호 및 등록연월일은 ‘책임판매업 등록필증’ 에서 확인가능

1. 원료목록보고

1-3 원료목록 보고 절차

01 회원가입 또는 로그인

책임판매업등록번호

“책임판매업등록번호”는 등록필증의 “제 00호”로 기재된 부분을 확인하여 아라비아 숫자만을 입력해 주십시오.

등록연월일

“등록연월일”란에는 화장품 책임판매업 등록필증에 기재된 발급일자를 정확히 확인하여 입력하여 주십시오.

제 호

화장품책임판매업 등록필증


1. 상호
2. 소재지
3. 성명
4. 생년월일
5. 책임판매 유형

「화장품법」 제3조 및 같은 법 시행규칙 제4조제4항에 따라 위와 같이 등록하였음을 증명합니다.

화장비누, 흑채, 제모왁스 영리사업자로서 영업권은 대한화장품협회에 있으며, 허가되지 않은 무단배포를 금지합니다.***

2019년 03월 15일

서울지방식품의약품안전청장



1-3 원료목록 보고 절차

02

보고 유형 선택 (최초 보고, 변경 보고, 제품 단종)



최초 보고

- ✓ 최초로 제조된 제품은 유통·판매 전 최초 보고
- ✓ 원료목록 및 생산실적보고 사이트에 화면에서 직접 입력하기 또는 엑셀로 업로드하기 방식으로 보고



변경 보고

- ✓ 보고한 제품에 전 성분이나 제조업자 등의 변경사항이 있는 경우 변경보고
- ※ 제품명 변경 : 최초 보고
- ✓ 변경사항이 있는 제품도 유통 판매 전에 변경보고하여야 함



제품 단종/보고 취하

- ✓ 보고한 제품이 단종된 경우 단종보고
- ✓ 잘못 보고했거나 유통 계획이 없는 경우 보고취하
- ✓ 제품 단종 또는 보고 취하 보고 후 변경 불가

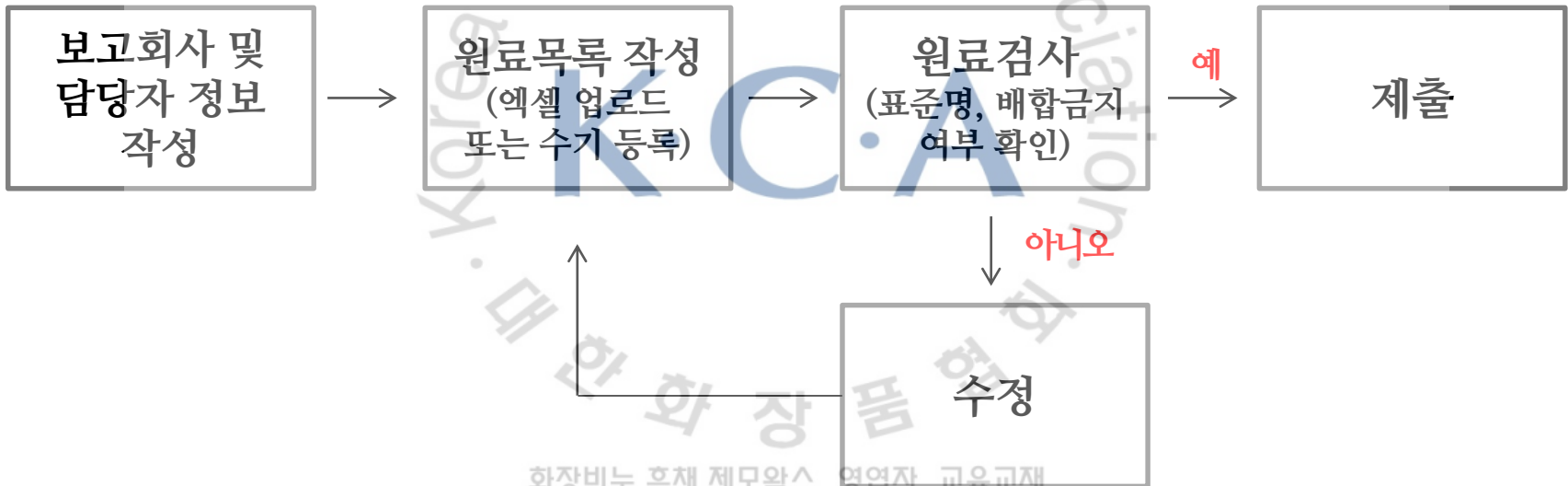


본 자료의 저작권은 대한화장품협회에 있으며, 허가되지 않은 무단배포를 금지합니다.

1. 원료목록 보고

1-3 원료목록 보고 절차

03 원료목록 작성



화장비누, 흑채, 제모왁스 영업자 교육교재

본 자료의 저작권은 대한화장품협회에 있으며, 허가되지 않은 무단배포를 금지합니다.

- ✓ 표준화된 명칭으로 원료목록 보고해야함. 표준화된 명칭이 아닐 경우 “표준명 미등록 원료”라고 안내 메시지 뜸
- ✓ 표준화된 명칭이 아닐 경우(금지 원료 포함) 해당 성분명을 표준화 명칭으로 수정해야함

1. 원료목록 보고

1-3 원료목록 보고 절차

03

원료목록 작성_회사 및 담당자 정보 작성

✓ “회사 및 담당자 정보”가 맞는지 확인 후 “화면에서 직접 입력하기” 또는 “엑셀파일로 업로드하기” 버튼 클릭

회사 및 담당자 정보 작성

보고업체

상호	대한화장품협회	제조판매등록번호	35096
대표자명	대한화장품협회	제조판매등록일자	20190121
소재지	서울 영등포구 국회대로 750 (여의도동) 금산빌딩 907호		

담당자 정보

성명*	홍길동		
이메일*	kcia	@ kcia.or.kr	직접입력
휴대전화번호	010	- 0000	- 0000
전화번호*	02	- 000	- 0000
팩스번호	=선택=	-	-

메인으로 화면에서 직접 입력하기 엑셀파일로 업로드하기

1. 원료목록 보고

1-3 원료목록 보고 절차

03 원료목록 작성_화면에서 직접 입력하기

회사 및 담당자 정보 작성 > 화면에서 직접 입력하기 > 제출

화면에서 직접 입력하기

※ 원료성분명은 한 행에 하나의 원료만 작성하여야 합니다. 만약 제품의 제조과정에 사용된 원료가 10개인 경우 10개의 행으로 보고되어야 합니다.
(잘못된 예 : 정제수, 안개초뿌리추출물, 글리세린)

+ 품목 추가 - 행 삭제

제품명	유형표시	기능성유형	기능성품목코드	제조업자	원료성분명 (성분사전 명칭)	수출전용 (E 표시)	비고
<input checked="" type="checkbox"/>							
<input checked="" type="checkbox"/>	원료 추가						

뒤로 임시저장 제출


- ✓ 행 추가 후 화면에서 직접 입력
- ✓ 유형표시, 기능성, 수출 전용은 해당하는 값 클릭하여 선택 입력
- ✓ 제품명, 유형표시, 제조업자, 용도가 동일한 제품의 경우 “원료 추가” 기능 이용
- ✓ 임시저장 버튼 클릭 시 자동 원료 검사 (표준명, 금지 여부 확인)

1. 원료목록 보고

1-3 원료목록 보고 절차

03

원료목록 작성_엑셀 파일로 업로드하기



회사 및 담당자 정보 작성



엑셀파일 업로드하기

엑셀파일로 업로드하기

※ '파일찾기' 를 클릭하여 업로드할 엑셀파일을 선택하시고 '예' 버튼을 클릭하면 업로드가 완료됩니다.
 ※ 반드시 협회에서 제공하는 '엑셀서식' 파일을 다운로드 받아서 작성하셔야 업로드가 가능합니다.

1	A	B	C	D	E	F	G	H
1	원료명	유형	기용	기능	비고	비고	비고	비고
2	1	원자중 배합비 상용	751	P1	W	대안화장품	인도네시아	E
3	2	원자중 배합비 상용	751	P1	W	대안화장품	인도네시아	E
4	3	원자중 배합비 상용	751	P1	W	대안화장품	인도네시아	E
5	4	원자중 배합비 상용	751	P1	W	대안화장품	인도네시아	E
6	5	원자중 배합비 상용	751	P1	W	대안화장품	인도네시아	E
7	6	원자중 배합비 상용	751	P1	W	대안화장품	인도네시아	E
8	7	원자중 배합비 상용	751	P1	W	대안화장품	인도네시아	E
9	8	원자중 배합비 상용	751	P1	W	대안화장품	인도네시아	E
10	9	원자중 배합비 상용	751	P1	W	대안화장품	인도네시아	E
11	10	원자중 배합비 상용	751	P1	W	대안화장품	인도네시아	E
12	11	원자중 배합비 상용	751	P1	W	대안화장품	인도네시아	E
13	12	원자중 배합비 상용	751	P1	W	대안화장품	인도네시아	E
14	13	원료 종료 스킴	A02			방배화장품	인도네시아	E
15	14	원료 종료 스킴	A02			방배화장품	인도네시아	E
16	15	원료 종료 스킴	A02			방배화장품	인도네시아	E
17	16	원료 종료 스킴	A02			방배화장품	인도네시아	E
18	17	원료 종료 스킴	A02			방배화장품	인도네시아	E
19	18	원료 종료 스킴	A02			방배화장품	인도네시아	E
20	19	원료 종료 스킴	A02			방배화장품	인도네시아	E
21	20	원료 종료 스킴	A02			방배화장품	인도네시아	E
22	21	원료 종료 스킴	A02			방배화장품	인도네시아	E
23	22	원료 종료 스킴	A02			방배화장품	인도네시아	E
24	23	원료 종료 스킴	A02			방배화장품	인도네시아	E
25	24	원료 종료 스킴	A02			방배화장품	인도네시아	E

파일찾기

엑셀서식 다운로드

뒤로

제출

- ✓ 다운로드 한 엑셀서식에 원료목록 내용 작성 및 저장하여 엑셀 업로드
- ✓ 업로드 또는 임시저장 버튼 클릭시 자동 원료검사 (표준명, 금지여부 확인)
- ❖ 반드시 수정 필요사항이 없는 경우에만 최종 제출 버튼 클릭

참고) 화장품 안전기준 등에 관한 규정

「화장품법」 제8조의 규정에 따라 화장품에 사용할 수 없는 원료와 사용상의 제한이 필요한 원료(보존제, 자외선차단제, 염모제, 기타)와 사용기준을 지정하고 있음

1. 원료목록 보고

1-3 원료목록 보고 절차

04 제출

✓ 수정사항이 필요 없는 경우

원료목록보고 제출

 화장품 원료목록을 제출하시겠습니까?

원료목록을 최종 제출한 후에 수정사항이 있으면 결과조회로 들어가서 각 제품별로 수정하셔야 합니다. 제출 후에는 여러 품목을 일괄 수정할 수 없으니 이 점 참고바랍니다.

✓ 단서조항이 있는 배합금지 성분이 있을 경우

원료목록보고 제출

 최종 제출하시기 전에 아래 사항을 확인해주시기 바랍니다.

단서조항 확인이 필요한 배합금지 원료입니다. 「화장품 안전기준 등에 관한 규정」의 【별표1】 사용할 수 없는 원료 목록에 수재되어 있는 원료 (배합금지) 중에는 단서조항에 해당하느냐 아니냐에 따라 조건부 금지가 되는 원료가 있습니다. 해당 성분에 대해서 원료목록보고 시 별도의 수정작업이 필요한 것은 아닙니다.

✓ 표준명 미등록 성분이 있을 경우


원료목록보고 제출

 최종 제출하시기 전에 아래 사항을 확인해주시기 바랍니다.

작성하신 원료목록에 표준명 미등록 원료가 있습니다.

✓ 순수 배합금지 성분이 있을 경우

원료목록보고 제출

 최종 제출하시기 전에 아래 사항을 확인해주시기 바랍니다.

작성하신 원료목록에 사용할 수 없는 원료가 있습니다.

1. 원료목록보고

1-3 원료목록 보고 절차

04 제출

회사 및 담당자 정보작성 > 원료목록 작성 > 제출

원료목록 제출이 완료되었습니다.

아래 “원료목록보고 조회하기” 버튼을 클릭하시면 보고 내역을 확인하실 수 있습니다.

제출하신 원료목록에 단서조항이 있는 배합금지 성분이 포함되어 있습니다.
「화장품 안전기준 등에 관한 규정」의 “【별표1】 사용할 수 없는 원료 목록”에 수제되어 있는 원료(배합금지) 중에는 단서조항에 해당하느냐 아니냐에 따라 조건부 금지가 되는 원료가 있습니다. 예를 들어 “다알칸올아마이드류”의 경우 “2급 아민함량이 5%를 초과하는 경우”에 한해 배합금지입니다.

메인으로 원료목록보고 조회하기

제출 팝업창 안내 문구

✓ 원료목록보고 조회하기: 원료목록보고한 내역을 확인할 수 있음

1. 원료목록 보고

1-3 원료목록 보고 절차

05

결과조회

결과 조회

제품명

전체	최초보고	변경보고	제품단종		
No	구분	제품명	보고상태	최초보고 일자	변경보고일자
23	최초보고	천심비율로트작성분류	보고완료	2019-07-03	
22	최초보고	테스트용	보고완료	2019-06-25	
21	변경보고	장협하이트닝크림	보고완료	2019-05-31	2019-06-21
20	최초보고	더마힐링필포어클린어드밴스드코팩터	보고완료	2019-05-27	

제품명	헤어스트레이트너
제품코드	32
제조업자 상호	글리프
제조판매업등록번호	121212
대표서명	홍길동
제조한배출일자	2019-01-14
소재지	[63194] 제주특별자치도 제주시 고천길 2(이동1동)
식약처 고일자	2019-01-15 07:39:22

원료 목록

No	제품명	제품유형	기능성	적용 후 잊어내는 제품	제조업자	원료성분명	검사결과	참고
1188	헤어스트레이트너	9110			쓰리랑화장품	올레스-5		
1187	헤어스트레이트너	9110			쓰리랑화장품	역삼라우헤이트		
1186	헤어스트레이트너	9110			쓰리랑화장품	다카일립카부네이트		
1185	헤어스트레이트너	9110			쓰리랑화장품	비카다미아비우일		
1184	헤어스트레이트너	9110			쓰리랑화장품	피이자-100스테아레이트		
1183	헤어스트레이트너	9110			쓰리랑화장품	클리세일스테아레이트		
1182	헤어스트레이트너	9110			쓰리랑화장품	프로일립글라이콜		
1181	헤어스트레이트너	9110			쓰리랑화장품	비세일오일		
1180	헤어스트레이트너	9110			쓰리랑화장품	에탄올아민		
1179	헤어스트레이트너	9110			쓰리랑화장품	세타이필알코올		

본 자료의 저작권은 대한화장품협회에 있으며, 허가되지 않은 무단배포를 금합니다.

1 2 3 4 5 6 7 8 9 10 > | >>

- ✓ 최초보고, 변경보고, 제품단종 유형별로 제출내역확인가능
- ✓ 최종적으로 제출 후 원료의 formular에 수정사항이 있을 경우, “변경보고”를 통해 수정하여 보고해야함
- ✓ 식약처 제출 보고서 서식대로 인쇄가능

Chapter 2

2. 생산실적 보고

- 생산실적보고 개요
- 생산실적보고 항목
- 생산실적보고 절차

화장비누, 흑채, 제모왁스 영업자 교육교재

본 자료의 저작권은 대한화장품협회에 있으며, 허가되지 않은 무단배포를 금지합니다.

2. 생산실적보고

2-1 생산실적 보고 개요



보고의무자 : 책임판매업자



보고사항 :

- 한해 동안 생산실적

※ 화장 비누, 흑채, 제모 왁스의 경우, 2019년 12월 31일~2020년 12월 31일까지의 생산실적을 2021년 2월까지 보고

화장비누, 흑채, 제모왁스 영업자 교육교재

본 자료의 저작권은 대한화장품협회에 있으며, 허가되지 않은 무단배포를 금지합니다.



보고기한 및 보고서 제출 기관 :

- 국내 제조 화장품 생산실적 : 매년 2월 말, (사)대한화장품협회

2. 생산실적보고

2-2 생산실적 보고 항목

'제품표준서'의 제품명 기재
반드시 국문으로 기재

숫자만 입력

숫자만 입력

한방화장품의 경우 'H'로 기재

순번	제품명(국문)	제조사(국문)	용량(숫자)	단위	생산량(개)	생산단가(원)	견본품('S' 표시)	한방제품('H' 표시)
1	장협 옴므 스킨	마바사화장품	120	ml	8,739	30,514		H
2	장협 옴므 스킨	마바사화장품	20	ml	16,289	3,095	S	
3	장협 화이트닝 앰플	우리화장품	5	mg X 6개	2,000	2,000		
4	장협 남성용 크림	우리화장품	10	g	1,000	1,000		H
5	장협 워터프루프 선크림	미사랑화장품	50	ml	107	379		
6	장협 워터프루프 선크림	미사랑화장품	10	ml	25,037	11,319	S	
7	장협 화이트닝 크림	미사랑화장품	50	ml	34,956	39,336		
8	장협 오이 마스크팩	마포화장품	30	ml X 5매	11,659	1,966		
9	장협 로즈 마스크팩	여의도화장품	20	g	16,231	2,738		

"일련번호"는 위에서 순서대로 중복되는 숫자 없이, 순차적으로 기재

ml, mg, l, g 등으로 입력

화장품 제품의 제조업자 기재
(원료의 제조업자 아님)

생산단가는 반드시 '원' 단위로 입력

견본품의 경우 'S' 기재

2-2 생산실적 보고 항목

■ 생산실적

- 생산량: 포장단위 기준으로 생산수량 기재

※ 단위: 개

- 생산단가: 생산금액/생산량

예시 > '장협옴므스킨' 100개를 생산하는데 1,000,000원이 소요된 경우

▶ $1,000,000\text{원} / 100\text{개} = 10,000\text{원}$ 이므로 생산단가는 10,000을 입력

- 생산단가 입력시 생산금액은 자동계산됨. (결과조회에서 식약처 보고양식 다운로드 후 확인 가능)

❖ 생산단가는 출하가 기준으로 VAT를 포함한 것임 영업자 교육교재

본 자료의 저작권은 대한화장품협회에 있으며, 허가되지 않은 무단배포를 금지합니다.

❖ 견본품의 경우에도 실제 생산에 소요된 생산금액과 생산량을 기재해야 함

❖ 위탁 제조시 위탁사에서 별도로 자재를 수탁업체에 공급한 경우에는 이 자재 가격이 포함된 출하가(VAT 포함)를 기재

2-2 생산실적 보고 항목

■ 포장단위

- 생산된 포장단위에 대해 용량(mL 또는 g)과 단위를 구분하여 기재

※ 예시

- ① 펜슬류 : [10g] 또는 [직경 X 길이]
- ② 마스크팩 : 30g X 5매
- ③ 앰플 : [5mg X 6개] 또는 [5mL X 6개]

〈 엑셀 파일작성 예 〉

	제품명	용량	단위	
...	장협 브라운 아이펜슬	10	g	...
...	장협 블랙 아이펜슬	5	mm X 15cm	...
...	장협 오이 마스크팩	30	g X 5매	...
...	장협 브라이트닝 앰플	5	mg X 6개	...
...	장협 화이트닝 앰플	5	mL X 6개	...

2. 생산실적보고

2-2 생산실적 보고 항목

- 휴업 중이거나 폐업한 경우에도 실적을 보고해야 함
- 종합세트 제품의 경우 개별제품으로 나누어 생산실적 보고
- 퍼머넌트 웨이브, 헤어 스트레이트너와 같이 1제와 2제로 구성되어 있는 경우
: 생산실적과 원료목록 모두 1제와 2제를 합하여 한 품목으로 보고
용량은 1제와 2제를 합하여 보고함

일련 번호	제조 업자	제조월	유형 표시	기능성 화장품의 종류	본품	건본품	제품명	용량	단위	생산량 (개)	생산금액 (천원)	용도	비고
1	A 코스메틱		아9				샤이닝헤어스타 일링폼	500	mL	1,000	1,000		
2	B 코스메틱		아10				헤어스트레이트	300	mL	1,000	1,000		

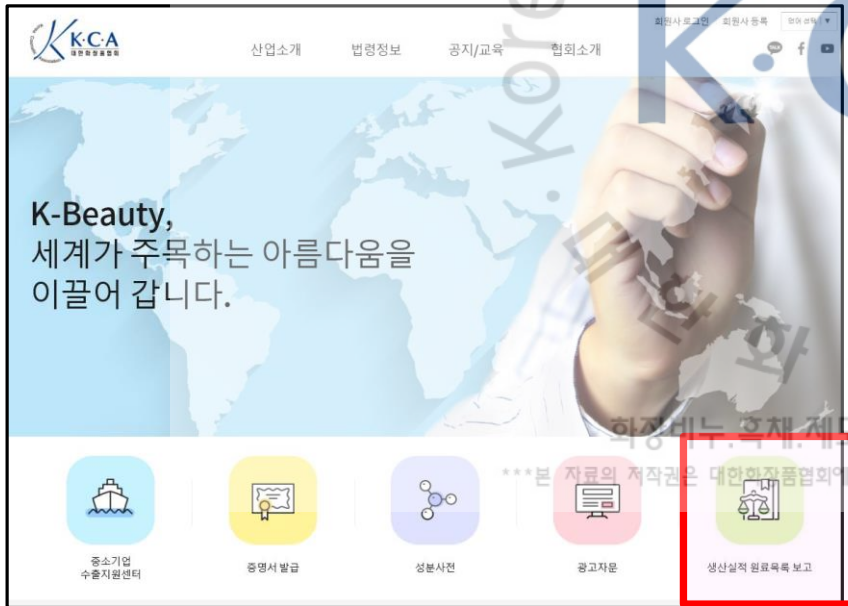
본 자료의 저작권은 대한화장품협회에 있으며, 허가되지 않은 무단배포를 금지합니다.

- 립파레트와 같이 한 제품 안에 여러 색이 구분되어 있는 경우
: 용량은 내용물의 총 용량을 기재하면 됨
- 벌크제품은 생산실적 보고대상이 아님

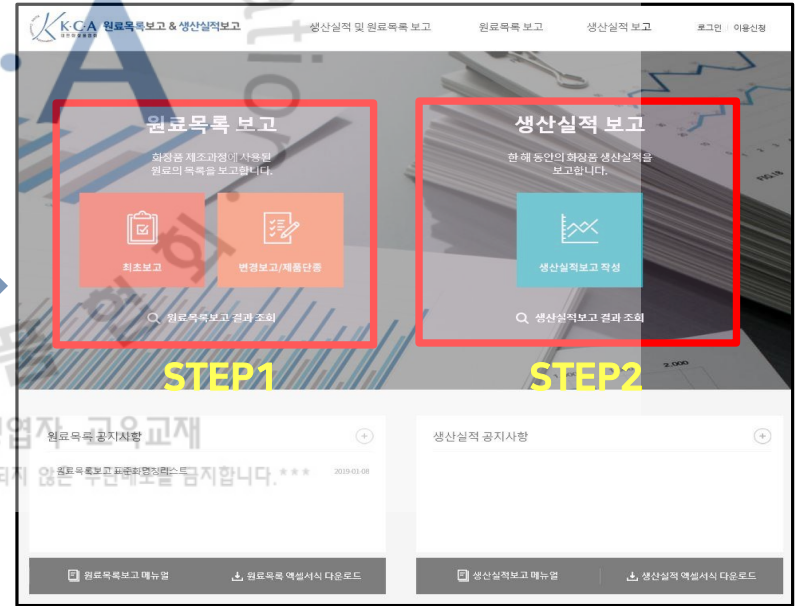
2. 생산실적보고

2-3 생산실적 보고 절차

대한화장품협회 홈페이지 접속
(www.kcia.or.kr)



원료목록 생산실적 보고 홈페이지
(www.kcia.or.kr/report)



2. 생산실적보고

2-3 생산실적 보고 절차

생산실적보고 > 회사 및 담당자 정보 작성

01 ID생성 또는 로그인

로그인

화장품 생산실적 및 원료목록 보고 전용 아이디로만 로그인 가능합니다.

아이디

비밀번호

로그인

화장비누, 욕제, 제모왁스 영업자 교육교재

생산실적 및 원료목록전용 아이디 신청 | 아이디/비밀번호 찾기

본 자료의 저작권은 대한화장품협회에 있으며, 허가되지 않은 무단배포를 금지합니다.

- ✓ 실적보고ID가 있는 경우에는 로그인
- ✓ 실적보고ID가 없는 경우에는 생산 실적 및 원료목록 보고 전용 ID 신청

2. 생산실적보고

2-3 생산실적 보고 절차

생산실적보고 > 회사 및 담당자 정보 작성

02

생산실적보고_회사 및 담당자 정보 작성

회사 정보 작성										
신청업체										
상호	대한화장품협회									
대표자명	대한화장품협회									
소재지	서울 영등포구 국회대로 750 (여의도동) 금산빌딩 907호									
제조판매업등록번호	35096									
제조판매업등록일자	20190121									
생산실적 보고담당자										
성명*	대한화장품협회									
이메일*	admin@kcia.or.kr									
휴대전화번호*	010-0000-0000									
전화번호*	02-000-0000									
팩스번호	-									
영업구분	<input checked="" type="radio"/> 해당없음 <input type="radio"/> 폐업 <input type="radio"/> 휴업 <small>* 휴업/폐업인 경우 반드시 체크하여 주시기 바랍니다.</small>									
운영인원										
운영인원은 반드시 1인 이상 입력해야 합니다. <small>***본 자료의 저작권은 대한화장품협회에 있으며, 허가되지 않은 무단배포를 금지합니다.***</small>										
영업직	사무직	연구직	생산직	기타	합계					
남	여	남	여	남	여	남	여	남	여	
<input type="text"/>	<input type="text"/>	<input type="text"/>	<input type="text"/>	<input type="text"/>	<input type="text"/>	<input type="text"/>	<input type="text"/>	<input type="text"/>	<input type="text"/>	<input type="text"/>
생산실적이 없는 경우										
<input type="button" value="'실적없음'으로 보고하기"/> 생산실적이 없는 경우 위의 버튼을 누르면 '실적없음'으로 보고가 자동완료됩니다.										
생산실적이 있는 경우										
<input type="button" value="엑셀파일 업로드하기"/> 엑셀서식을 다운로드하여 생산실적을 작성 후 업로드하는 방법										
<input type="button" value="화면에서 직접 입력하기"/> 생산실적의 상세 자료를 직접입력하는 방법 (보고물목수가 매우 적은 경우 편리한 방법입니다.)										

- ✓ 회사 및 담당자 정보 작성 → 생산실적작성 → 제출순으로 보고
- ✓ 담당자 정보는 이용신청시 입력한 정보 자동 노출 (직접 수정 가능)
- ✓ 실적이 없는 경우 '실적없음'으로 보고하기 선택시 보고 완료
- ✓ 실적이 있는 경우 '화면에서 직접 입력하기' 또는 '엑셀파일로 업로드하기' 선택 후 보고

2. 생산실적보고

2-3 생산실적 보고 절차

생산실적보고 > 회사 및 담당자 정보 작성 > 화면에서 직접 입력하기

02

생산실적보고_화면에서 직접 입력하기

화면에서 직접입력하기

☞ 체크박스를 선택한 후 '행삭제' 버튼을 클릭하면 선택한 행이 삭제됩니다.
☞ '행복사' 버튼을 클릭하면 해당행의 내용이 복사되어 밑줄에 추가됩니다.(동일품목이면서 용량이 다른 경우 클릭하여 사용하세요)
☞ '용량', '생산량', '생산단가'는 숫자만 입력하세요
☞ 생산단가는 '원' 단위로 입력하세요(※ 식약처에 최종 제출되는 보고서에는 생산량과 생산단가를 곱한 '생산금액'이 자동입력됩니다.)

<input type="checkbox"/>	제품명(국문)	제조업자(국문)	용량(숫자)	단위	생산량(개)	생산단가(원)	권본품 ("S"표시)	현방제품 ("H"표시)
<input checked="" type="checkbox"/>	행복사						선택	선택
<input checked="" type="checkbox"/>	행복사						선택	선택

- ✓ 생산단가는 반드시 원단위로 입력
- ※ 입력시 생산금액은 자동계산
- ✓ 전년도 보고한 원료목록 보고제품명과 생산실적보고한 제품명이 일치하는지 확인 후 내용 입력
- ✓ 올해 생산된 품목에 대해서 원료목록보고가 안된 경우 원료목록을 먼저 보고 후 생산실적보고
- ✓ 동일품목이면서 용량이 다른 경우 '행복사' 클릭 후 입력
- ✓ 입력 완료 후 '다음' 버튼 클릭

2. 생산실적보고

2-3 생산실적 보고 절차

생산실적보고 > 회사 및 담당자 정보 작성 > 엑셀파일로 업로드하기

02 생산실적보고_엑셀파일로 업로드하기

엑셀파일 작성하기

엑셀서식 다운로드

- ☞ 반드시 상기 엑셀서식 다운로드 후 작성하셔야 업로드가 가능합니다.
- ☞ 원료목록 보고된 제품명과 생산실적보고 제품명이 일치하여야 보고가 가능합니다.

※ 작성시 필요한 경우 하단의 내용을 참고바랍니다.

원료목록 보고완료된 제품명 다운로드

- ☞ 원료목록 보고완료된 제품명파일을 사용하여 작성하셔도 업로드가 가능합니다.
- ☞ 원료목록보고가 되지 않은 제품은 '원료목록 보고방법 안내'를 참고하여 원료목록 보고후에 생산실적을 보고해 주세요.

작성된 예시 보기

- ✓ '엑셀서식 다운로드'를 클릭하여 다운로드
- ✓ 동일품목이면서 용량이 다른 경우에는 행을 추가하여 입력하여야 하고, 모든 내용을 입력한 후에는 엑셀파일을 저장 후 '다음'버튼 클릭
- ✓ 올해 생산된 품목에 대해서 원료목록보고가 안된 경우 원료목록을 먼저 보고 후 생산실적보고

본 자료의 저작권은 대한화장품협회에 있으며, 허가되지 않은 무단배포를 금지합니다.

취소

다음

2. 생산실적보고

2-3 생산실적 보고 절차

생산실적보고 > 제출

03

생산실적보고_결과 조회

🏠 생산실적 보고
결과조회
⏪

결과 조회

전체							
No	생산년도	구분	실적	총생산품목수	총생산아이템수	생산량	생산금액
1	2019	작성중		0	0	0	0

생산실적 보고담당자 *은 필수 입력사항입니다.

성명*	이병수
이메일*	jacklbs@kcia.or.kr
휴대전화번호*	
전화번호*	02-785-7985
팩스번호	02-782-6659
영업구분	

운영인원 운영인원은 반드시 1인 이상 입력해야 합니다. ***본 자료의 저작권은 대한화장품협회에 있으며, 허가되지 않은 무단배포를 금지합니다.***

영업직		사무직		연구직		생산직		기타		합계
남	여	남	여	남	여	남	여	남	여	
0	0	0	0	0	0	1	0	0	0	1

실적보고 목록 전체 역설 다운로드

No	제조업자	유형	기능성	제품명	용량	단위	수량(개)	금액(천원)	비고	제조월	본품	건본	용도
데이터가 없습니다.													

목록
수정
삭제

- ✓ 보고한 내용 확인
- ✓ 보고기간내에는 수정 가능
- ✓ 식품의약품안전처 제출보고서, 세부내용은 출력하여 사용 가능

Korea Cosmetic Association

검사합시다.

대한화장품협회

화장비누, 흑채, 제모왁스 영업자 교육교재

본 자료의 저작권은 대한화장품협회에 있으며, 허가되지 않은 무단배포를 금지합니다.