

증명서 복사방지마크 적용 발급 안내

저희 협회에서는 증명서의 원본임을 확인할 수 있도록 협회발행본(협회 직접날인)과 전자본(신청사 직접출력)에 ‘복사방지마크’를 적용하여 발급할 예정입니다.

‘복사방지마크’가 적용된 증명서는 **2021/6/1(화)** 부터 발급할 예정이오니, 업무에 참고하시기 바랍니다.

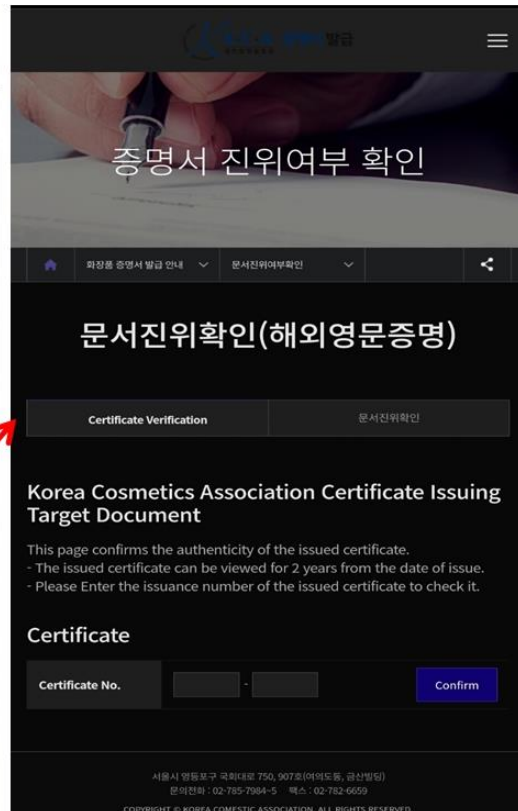
* '전자본'을 신청회사에서 직접 출력하는 경우 출력 지원이 가능한 프린터가 제한되어 있으므로, 첨부된 매뉴얼을 참고바랍니다.

※ 전자본 허용국가 : **대만,라오스,말레이시아,미얀마,베트남,태국,필리핀**

□ 증명서 원본 확인 방법

1. QR코드 확인

- 증명서의 QR코드 접속후 해당 증명서의 발급번호를 입력하여 증명서 진위여부를 확인할 수 있습니다.




2. 복사방지마크 확인


- 증명서의 복사본 여부를 육안으로 판별하기 위한 기능입니다. 복사 된 증명서의 경우 복사방지마크 문구의 '원본' 글씨 중 '원' 혹은 '본'의 글씨가 흐려져 복사 여부를 판별할 수 있습니다.



- 출력하는 프린터 상태(프린터 토너 상태, 절약모드 등)에 따라 복사방지마크의 품질이 달라질 수 있으며 복사를 하는 복사기의 성능에 따라 기능의 정확도가 달라질 수 있습니다.



[원본 증명서 복사방지마크]



[복사본 증명서 복사방지마크]